

БЮДЖЕТНИЙ ЗАПИТ на 2017-2021 роки загальний (Форма 2019-1)

1. Тростянецька сільська рада Тростянецької об'єднаної територіальної громади

(найменування головного розпорядника коштів місцевого бюджету)

(0)(1)

(код Типової відомчої класифікації видатків та кредитування місцевих бюджетів)

2. **Мета діяльності головного розпорядника коштів місцевого бюджету.**

Забезпечення виконання сільською радою повноважень, визначених Конституцією, Законами України, актами Президента України, Кабінету Міністрів України.

3. **Розподіл граничного обсягу витрат загального фонду місцевого бюджету на 2019 рік та індикативних прогнозних показників на 2020 - 2021 роки за бюджетними програмами:**

(грн)

Код Програмної класифікації видатків та кредитування місцевих бюджетів	Найменування бюджетної програми згідно з Типовою програмною класифікацією видатків та кредитування місцевих бюджетів	Відповідальний виконавець	Код Функціонально і класифікації видатків та кредитування бюджету	2017 рік (звіт)	2018 рік (затверджено)	2019 рік (проект)	2020 рік (прогноз)	2021 рік (прогноз)
1	2	3	4	5	6	7	8	9
0110150	Організаційне, інформаційно-аналітичне та матеріально-технічне забезпечення діяльності обласної ради, районної ради, районної у місті ради (у разі її створення), міської, селищної, сільської рад	Тростянецька сільська рада Тростянецької об'єднаної територіальної громади	0111	5 752 850	6 466 932	8 562 979	9 335 266	10 016 102
0113242	Інші заходи у сфері соціального захисту і соціального забезпечення	Тростянецька сільська рада Тростянецької об'єднаної територіальної громади	1090	489 000	662 000	370 000	390 000	410 000
0114030	Забезпечення діяльності бібліотек	Тростянецька сільська рада Тростянецької об'єднаної територіальної громади	0824	721 348	1 033 000	920 100	1 003 160	1 075 400
0114060	Забезпечення діяльності палаців і будинків культури, клубів, центрів дозвілля та інших клубних закладів	Тростянецька сільська рада Тростянецької об'єднаної територіальної громади	0828	2 083 775	2 721 700	1 912 500	2 082 820	2 229 780

0114082	Інші заходи в галузі культури і мистецтва	Тростянецька сільська рада Тростянецької об'єднаної територіальної громади	0829	393 000	0 000	120 000	130 000	150 000	
0115011	Проведення навчально-тренувальних зборів і змагань з олімпійських видів спорту	Тростянецька сільська рада Тростянецької об'єднаної територіальної громади	0810	318 046	385 000	180 000	190 000	200 000	
0116030	Організація благоустрою населених пунктів	Тростянецька сільська рада Тростянецької об'єднаної територіальної громади	0620	6 354 675	4 024 456	2 230 000	3 000 000	6 496 227	
0117130	Здійснення заходів із землеустрою	Тростянецька сільська рада Тростянецької об'єднаної територіальної громади	0421	0	20 000	20 000	30 000	40 000	
0117680	Членські внески до асоціацій органів місцевого самоврядування	Тростянецька сільська рада Тростянецької об'єднаної територіальної громади	0490	0	25 000	25 000	25 000	30 000	
0117693	Інші заходи, пов'язані з економічною діяльністю	Тростянецька сільська рада Тростянецької об'єднаної територіальної громади	0490	90 000	100 000	100 000	100 000	120 000	
0118110	Заходи із запобігання та ліквідації надзвичайних ситуацій та наслідків стихійного лиха	Тростянецька сільська рада Тростянецької об'єднаної територіальної громади	0320	99 196	50 000	50 000	0	0	
УСЬОГО					16 301 890	15 618 088	14 490 579	16 286 246	20 767 509

4. Розподіл граничного обсягу витрат спеціального фонду місцевого бюджету на 2019 рік та індикативних прогностичних показників на 2020 - 2021 роки за бюджетними програмами:

(грн)


Код Програмної класифікації видатків та кредитування місцевих бюджетів	Найменування бюджетної програми згідно з Типовою програмною класифікацією видатків та кредитування місцевих бюджетів	Відповідальний виконавець	Код Функціонально і класифікації видатків та кредитування бюджету	2017 рік (звіт)	2018 рік (затверджено)	2019 рік (проект)	2020 рік (прогноз)	2021 рік (прогноз)
1	2	3	4	5	6	7	8	9
0110150	Організаційне, інформаційно-аналітичне та матеріально-технічне забезпечення діяльності обласної ради, районної ради, районної у місті ради (у разі її створення), міської, селищної, сільської рад	Тростянецька сільська рада Тростянецької об'єднаної територіальної громади	0111	482 000	49 400	18 000	19 008	0
0114060	Забезпечення діяльності палаців і будинків культури, клубів, центрів дозвілля та інших клубних закладів	Тростянецька сільська рада Тростянецької об'єднаної територіальної громади	0828	999 052	372 000	185 000	193 680	203 370
0116030	Організація благоустрою населених пунктів	Тростянецька сільська рада Тростянецької об'єднаної територіальної громади	0620	5 208 775	1 287 324	0	0	0
0117310	Будівництво об'єктів житлово-комунального господарства	Тростянецька сільська рада Тростянецької об'єднаної територіальної громади	0443	0	200 000	400 000	0	0
0117330	Будівництво інших об'єктів комунальної власності	Тростянецька сільська рада Тростянецької об'єднаної територіальної громади	0443	0	3 189 022	170 000	0	0
0117350	Розроблення схем планування та забудови територій (містобудівної документації)	Тростянецька сільська рада Тростянецької об'єднаної територіальної громади	0443	261 690	230 000	200 000	250 000	300 000
0117361	Співфінансування інвестиційних проектів, що реалізуються за рахунок коштів державного фонду регіонального розвитку	Тростянецька сільська рада Тростянецької об'єднаної територіальної громади	0490	0	0	600 000	0	0
0118130	Забезпечення діяльності місцевої пожежної охорони	Тростянецька сільська рада Тростянецької об'єднаної територіальної громади	0320	0	35 000	0	0	0


0118340	Природоохоронні заходи за рахунок цільових фондів	Тростянецька сільська рада Тростянецької об'єднаної територіальної громади	0540	0	000	6 000	6 000	6 000
УСЬОГО				6 951 517	5 364 746	1 579 000	468 688	509 370

сільський голова

Головний бухгалтер





 (підпис)


 (підпис)

О.Леницька

(прізвище та ініціали)

О.Кіцак

(прізвище та ініціали)

БЮДЖЕТНИЙ ЗАПИТ на 2017-2021 РОКИ індивідуальний (Форма 2019-2)

1. Тростянецька сільська рада Тростянецької об'єднаної територіальної громади

(0)(1)

(найменування головного розпорядника коштів місцевого бюджету)

(код Типової віомчої класифікації видатків та кредитування місцевих бюджетів)

2. Тростянецька сільська рада Тростянецької об'єднаної територіальної громади

(0)(1)(1)

(найменування відповідального виконавця)

(код Типової віомчої класифікації видатків та кредитування місцевих бюджетів)

3. Організаційне, інформаційно-аналітичне та матеріально-технічне забезпечення діяльності обласної ради, районної ради, районної у місті ради (у разі її створення), міської, селищної, сільської рад

(0)(1)(0)(1)(5)(0)

(найменування бюджетної програми згідно з Типовою програмною класифікацією видатків та кредитування місцевих бюджетів)

(код Програмної класифікації видатків та кредитування місцевих бюджетів)

4. Мета та завдання бюджетної програми на 2017 - 2021 роки

1) мета бюджетної програми, строки її реалізації;

Організаційне, інформаційно-аналітичне та матеріально-технічне забезпечення діяльності

2) завдання бюджетної програми;

Забезпечення виконання наданих законодавством повноважень

3) підстави реалізації бюджетної програми.

Наказ Міністерства фінансів України

від 1 жовтня 2010 року N 1147 " Про затвердження Типового переліку бюджетних програм та результативних показників їх виконання для місцевих бюджетів у галузі "Державне управління", рішення сесії №

2371 від 18.12.2018 року " Про сільський бюджет Тростянецької сільської ради Тростянецької об'єднаної територіальної громади на 2019 рік"

5. Надходження для виконання бюджетної програми:

1) надходження для виконання бюджетної програми у 2017 - 2019 роках:

(грн)

Код	Найменування	2017 рік (звіт)				2018 рік (затверджено)				2019 рік (проект)			
		загальний фонд	спеціальний фонд	у тому числі бюджет розвитку	разом (3+4)	загальний фонд	спеціальний фонд	у тому числі бюджет розвитку	разом (7+8)	загальний фонд	спеціальний фонд	у тому числі бюджет розвитку	разом (11+12)
1	2	3	4	5	6	7	8	9	10	11	12	13	14
	Надходження із загального фонду бюджету	5 752 850	X	X	5 752 850	64 566 932	X	X	64 566 932	8 562 979	X	X	8 562 979
	УСЬОГО	5 752 850	482 000	482 000	6 234 850	64 566 932	49 400	49 400	64 616 332	8 562 979	18 000	18 000	8 580 979

2) надходження для виконання бюджетної програми у 2020 - 2021 роках:

(грн)

Код	Найменування	2020 рік (прогноз)				2021 рік (прогноз)			
		загальний фонд	спеціальний фонд	у тому числі бюджет розвитку	разом (3+4)	загальний фонд	спеціальний фонд	у тому числі бюджет розвитку	разом (7+8)
1	2	3	4	5	6	7	8	9	10
	Надходження із загального фонду бюджету	9 335 266	X	X	9 335 266	10 016 102	X	X	10 016 102
	УСЬОГО	9 335 266	19 008	19 008	9 354 274	10 016 102	0	0	10 016 102

6. Витрати за кодами Економічної класифікації видатків / Класифікації кредитування бюджету:

1) витрати за кодами Економічної класифікації видатків бюджету у 2017 - 2019 роках:

(грн)

Код	2017 рік (звіт)	2018 рік (затверджено)	2019 рік (проект)
-----	-----------------	------------------------	-------------------

Класифікація видатків бюджету	Найменування	2017 рік (звіт)				2018 рік (затверджено)				2019 рік (проєкт)			
		загальний фонд	спеціальний фонд	у тому числі бюджет розвитку	разом (3+4)	загальний фонд	спеціальний фонд	у тому числі бюджет розвитку	разом (7+8)	загальний фонд	спеціальний фонд	у тому числі бюджет розвитку	разом (11+12)
1	2	3	4	5	6	7	8	9	10	11	12	13	14
2111	Заробітна плата	3 970 800	0	0	3 970 800	4 364 000	0	0	4 364 000	6 131 600	0	0	6 131 600
2120	Нарахування на оплату праці	874 000	0	0	874 000	887 000	0	0	887 000	1 349 000	0	0	1 349 000
2210	Предмети, матеріали, обладнання та інвентар	210 150	0	0	210 150	111 000	0	0	111 000	170 000	0	0	170 000
2240	Оплата послуг (крім комунальних)	407 700	0	0	407 700	729 732	0	0	729 732	433 569	0	0	433 569
2250	Видатки на відрядження	5 000	0	0	5 000	15 000	0	0	15 000	20 000	0	0	20 000
2272	Оплата водопостачання та водовідведення	0	0	0	0	3 000	0	0	3 000	400	0	0	400
2273	Оплата електроенергії	90 000	0	0	90 000	116 600	0	0	116 600	102 550	0	0	102 550
2274	Оплата природного газу	102 400	0	0	102 400	141 400	0	0	141 400	237 860	0	0	237 860
2275	Оплата інших енергоносіїв та інших комунальних послуг	75 600	0	0	75 600	77 200	0	0	77 200	98 000	0	0	98 000
2282	Окремі заходи по реалізації державних (регіональних) програм, не віднесені до заходів розвитку	6 000	0	0	6 000	0	0	0	0	0	0	0	0
2800	Інші поточні видатки	11 200	0	0	11 200	22 000	0	0	22 000	20 000	0	0	20 000
3110	Придбання обладнання і предметів довгострокового користування	0	482 000	482 000	482 000	0	49 400	49 400	49 400	0	18 000	18 000	18 000
	УСЬОГО	5 752 850	482 000	482 000	6 234 850	6 466 932	49 400	49 400	6 516 332	8 562 979	18 000	18 000	8 580 979

2) надання кредитів за кодами Класифікації кредитування бюджету у 2017 - 2019 роках:

(грн)

Код Класифікації кредитування бюджету	Найменування	2017 рік (звіт)				2018 рік (затверджено)				2019 рік (проєкт)			
		загальний фонд	спеціальний фонд	у тому числі бюджет розвитку	разом (3+4)	загальний фонд	спеціальний фонд	у тому числі бюджет розвитку	разом (7+8)	загальний фонд	спеціальний фонд	у тому числі бюджет розвитку	разом (11+12)
1	2	3	4	5	6	7	8	9	10	11	12	13	14
	УСЬОГО				0				0				0

3) видатки за кодами Економічної класифікації видатків бюджету у 2020 - 2021 роках:

(грн)

Код Економічної класифікації видатків бюджету	Найменування	2020 рік (прогноз)				2021 рік (прогноз)			
		загальний фонд	спеціальний фонд	у тому числі бюджет розвитку	разом (3+4)	загальний фонд	спеціальний фонд	у тому числі бюджет розвитку	разом (7+8)
1	2	3	4	5	6	7	8	9	10
2111	Заробітна плата	6 707 970	0	0	6 707 970	7 217 776	0	0	7 217 776
2120	Нарахування на оплату праці	1 475 806	0	0	1 475 806	1 587 967	0	0	1 587 967
2210	Предмети, матеріали, обладнання та інвентар	179 520	0	0	179 520	188 496	0	0	188 496
2240	Оплата послуг (крім комунальних)	457 849	0	0	457 849	480 741	0	0	480 741
2250	Видатки на відрядження	21 120	0	0	21 120	22 176	0	0	22 176
2272	Оплата водопостачання та водовідведення	433	0	0	433	458	0	0	458
2273	Оплата електроенергії	112 805	0	0	112 805	124 086	0	0	124 086
2274	Оплата природного газу	252 607	0	0	252 607	259 933	0	0	259 933
2275	Оплата інших енергоносіїв та інших комунальних послуг	106 036	0	0	106 036	112 292	0	0	112 292
2282	Окремі заходи по реалізації державних (регіональних) програм, не віднесені до заходів розвитку	0	0	0	0	0	0	0	0
2800	Інші поточні видатки	21 120	0	0	21 120	22 176	0	0	22 176
3110	Придбання обладнання і предметів довгострокового користування	0	19 008	19 008	19 008	0	0	0	0
	УСЬОГО	9 335 266	19 008	19 008	9 354 274	10 016 102	0	0	10 016 102

4) надання кредитів за кодами Класифікації кредитування бюджету у 2020 - 2021 роках:

(грн)

2020 рік (прогноз)	2021 рік (прогноз)

Код класифікації кредитування бюджету	Найменування	2017 рік (звіт)			2018 рік (затверджено)			2019 рік (проєкт)		
		загальний фонд	спеціальний фонд	у тому числі бюджет розвитку	разом (3+4)	загальний фонд	спеціальний фонд	у тому числі бюджет розвитку	разом (7+8)	
1	2	3	4	5	6	7	8	9	10	
	УСЬОГО				0				0	

7. Витрати за напрямками використання бюджетних коштів:

1) витрати за напрямками використання бюджетних коштів у 2017 - 2019 роках:

(гри)

№ з/п	Напрями використання бюджетних коштів	2017 рік (звіт)				2018 рік (затверджено)				2019 рік (проєкт)			
		загальний фонд	спеціальний фонд	у тому числі бюджет розвитку	разом (3+4)	загальний фонд	спеціальний фонд	у тому числі бюджет розвитку	разом (7+8)	загальний фонд	спеціальний фонд	у тому числі бюджет розвитку	разом (11+12)
1	2	3	4	5	6	7	8	9	10	11	12	13	14
	УСЬОГО				0				0				0

2) витрати за напрямками використання бюджетних коштів у 2020 - 2021 роках:

(гри)

№ з/п	Напрями використання бюджетних коштів	2020 рік (прогноз)				2021 рік (прогноз)			
		загальний фонд	спеціальний фонд	у тому числі бюджет розвитку	разом (3+4)	загальний фонд	спеціальний фонд	у тому числі бюджет розвитку	разом (7+8)
1	2	3	4	5	6	7	8	9	10
	УСЬОГО				0				0

8. Результативні показники бюджетної програми:

1) результативні показники бюджетної програми у 2017 - 2019 роках:

№ з/п	Показники	Одиниця виміру	Джерело інформації	2017 рік (звіт)			2018 рік (затверджено)			2019 рік (проєкт)		
				загальний фонд	спеціальний фонд	разом (5+6)	загальний фонд	спеціальний фонд	разом (8+9)	загальний фонд	спеціальний фонд	разом (11+12)
1	2	3	4	5	6	7	8	9	10	11	12	13
	Затрат					0		0	0			0
	кількість штатних одиниць	од.	штатний розпис	33,5	0	33,5	33,5	0	33,5	33,5	0	33,5
	Продукту					0		0	0			0
	кількість отриманих листів, звернень, заяв, скарг	од.	Книга реєстрації пропозицій, заяв і скарг громадян, журнал реєстрації вхідної кореспонденції	1785	0	1785	2000	0	2000	2000	0	2000
	кількість прийнятих нормативно-правових актів	од.	журнал реєстрації рішень сесії, виконавчого комітету, книга обліку реєстрації актів цивільного стану, СДР речових прав на нерухоме майно та її обтяжень, ПЗ "Галерея послуг"	1080	0	1080	3000	0	3000	3000	0	3000
	Ефективності					0		0	0			0

кількість виконаних листів, звернень, заяв, скарг на одного працівника	од.	журнал реєстрації вхідної кореспонденції	44	0	44	60	0	60	60	0	60
кількість прийнятих нормативно-правових актів на одного працівника	од.	розрахунок	27	0	27	90	0	90	90	0	90
витрати на утримання однієї штатної одиниці	тис.грн.	розрахунок	176,02	0	176,02	193	0	193	256,15	0	256,15

2) результативні показники бюджетної програми у 2020 - 2021 роках:

№ з/п	Показники	Одиниця виміру	Джерело інформації	2020 рік (прогноз)			2021 рік (прогноз)		
				загальний фонд	спеціальний фонд	разом (5+6)	загальний фонд	спеціальний фонд	разом (8+9)
1	2	3	4	5	6	7	8	9	10
	Затрат					0			0
	кількість штатних одиниць	од.	штатний розпис	33,5	0	33,5	33,5	0	33,5
	Продукту					0			0
	кількість отриманих листів, звернень, заяв, скарг	од.	Книга реєстрації пропозицій, заяв і скарг громадян, журнал реєстрації вхідної кореспонденції	2000	0	2000	2000	0	2000
	кількість прийнятих нормативно-правових актів	од.	журнал реєстрації рішень сесії, виконавчого комітету книги обліку реєстрації актів цивільного стану, СДР речових прав на нерухоме майно та її обтяжень, ПЗ "Галерея послуг"	3000	0	3000	3000	0	3000
	Ефективності					0			0
	кількість виконаних листів, звернень, заяв, скарг на одного працівника	од.	журнал реєстрації вхідної кореспонденції	60	0	60	60	0	60
	кількість прийнятих нормативно-правових актів на одного працівника	од.	розрахунок	90	0	90	90	0	90
	витрати на утримання однієї штатної одиниці	тис.грн.	розрахунок	301,3	0	301,3	323,5	0	323,5

9. Структура видатків на оплату праці:

(грн)

Найменування	2017 рік (звіт)		2018 рік (затверджено)		2019 рік (проект)		2020 рік (прогноз)		2021 рік (прогноз)	
	загальний фонд	спеціальний фонд	загальний фонд	спеціальний фонд	загальний фонд	спеціальний фонд	загальний фонд	спеціальний фонд	загальний фонд	спеціальний фонд
1	2	3	4	5	6	7	8	9	10	11
Обов'язкові виплати	1 047 100	0	1 622 000	0	2 310 906	0	2 528 131	0	2 720 269	0
у т.ч. За тарифами та посадовими окладами	917 200	0	1 426 000	0	2 012 496	0	2 201 670	0	2 368 997	0
стимулюючі доплати та надбавки	523 500	0	416 000	0	699 951	0	765 746	0	822 867	0
Премії	1 930 200	0	1 537 000	0	2 341 343	0	2 562 086	0	2 757 881	0
Матеріальна допомога	470 000	0	510 000	0	778 800	0	852 007	0	916 760	0
інші виплати	0	0	0	0	0	0	0	0	0	0
УСЬОГО	3 970 800	0	4 085 000	0	6 131 000	0	6 707 970	0	7 217 776	0
у тому числі оплата праці штатних одиниць за загальним фондом, що враховані також у спеціальному фонді	X		X		X		X		X	

10. Чисельність зайнятих у бюджетних установах:

№ з/п	Категорії працівників	2017 рік (звіт)				2018 рік (план)				2019 рік		2020 рік		2021 рік	
		загальний фонд		спеціальний фонд		загальний фонд		спеціальний фонд		загальний фонд	спеціальний фонд	загальний фонд	спеціальний фонд	загальний фонд	спеціальний фонд
		затверджено	фактично зайняті	затверджено	фактично зайняті	затверджено	фактично зайняті	затверджено	фактично зайняті						
1	2	3	4	5	6	7	8	9	10	11	12	13	14	15	16
1	510 - Державні службовці	27	0	0	0	27	0	0	0	27	0	27	0	27	0
2	531 - Інші спеціалісти	6,5	0	0	0	6,5	0	0	0	6,5	0	6,5	0	6,5	0
3	УСЬОГО штатних одиниць	33,5	0	0	0	33,5	0	0	0	33,5	0	33,5	0	33,5	0
4	з них штатні одиниці за загальним фондом, що враховані також у спеціальному фонді	X	X			X	X			X		X		X	

11. Місцеві/регіональні програми, які виконуються в межах бюджетної програми:

1) місцеві/регіональні програми, які виконуються в межах бюджетної програми у 2017 - 2019 роках:

(грн)

№ з/п	Найменування місцевої/ регіональної програми	Коли та яким документом затверджена	2017 рік (звіт)			2018 рік (затверджено)			2019 рік (проект)		
			загальний фонд	спеціальний фонд	разом (4+5)	загальний фонд	спеціальний фонд	разом (7+8)	загальний фонд	спеціальний фонд	разом (10+11)
1	2	3	4	5	6	7	8	9	10	11	12
	УСЬОГО				0			0			0

2) місцеві/регіональні програми, які виконуються в межах бюджетної програми у 2020 - 2021 роках:

(грн)

№ з/п	Найменування місцевої/ регіональної програми	Коли та яким документом затверджена	2020 рік (прогноз)			2021 рік (прогноз)		
			загальний фонд	спеціальний фонд	разом (4+5)	загальний фонд	спеціальний фонд	разом (7+8)
1	2	3	4	5	6	7	8	9
	УСЬОГО				0			0

12. Об'єкти, які виконуються в межах бюджетної програми за рахунок коштів бюджету розвитку у 2017 - 2021 роках:

(грн)

Найменування об'єкта відповідно до проектно-кошторисної документації	Строк реалізації об'єкта (рік початку і завершення)	Загальна вартість об'єкта	2017 рік (звіт)		2018 рік (затверджено)		2019 рік (проект)		2020 рік (прогноз)		2021 рік (прогноз)	
			спеціальний фонд (бюджет розвитку)	рівень будівельної готовності об'єкта на кінець бюджетного періоду, %	спеціальний фонд (бюджет розвитку)	рівень будівельної готовності об'єкта на кінець бюджетного періоду, %	спеціальний фонд (бюджет розвитку)	рівень будівельної готовності об'єкта на кінець бюджетного періоду, %	спеціальний фонд (бюджет розвитку)	рівень будівельної готовності об'єкта на кінець бюджетного періоду, %	спеціальний фонд (бюджет розвитку)	рівень будівельної готовності об'єкта на кінець бюджетного періоду, %
1	2	3	4	5	6	7	8	9	10	11	12	13
придбання основних засобів	2017-2019 роки	0	519419	0	42400	0	18000	0	0	0	0	0
УСЬОГО			519419		42400		18000		0		0	

13. Аналіз результатів, досягнутих внаслідок використання коштів загального фонду бюджету у 2017 році, очікувані результати у 2018 році, обґрунтування необхідності переадресації витрат кредитів на 2019 - 2021 роки

У 2019 році видатки на утримання установи очікуються в обсязі 8580,98 тис. гривень. Очікується розробити і прийняти 3000 нормативних актів, опрацювати 2000 звернень, заяв, скарг громадян України.

14. Бюджетні зобов'язання у 2017 - 2019 роках:

1) кредиторська заборгованість місцевого бюджету у 2017 році:

(грн)

Код Економічної класифікації видатків бюджету / код Класифікації кредитування бюджету	Найменування	Затверджено з урахуванням змін	Касові видатки/ надання кредитів	Кредиторська заборгованість на початок минулого бюджетного періоду	Кредиторська заборгованість на кінець минулого бюджетного періоду	Зміна кредиторської заборгованості (6-5)	Погашено кредиторську заборгованість за рахунок коштів		Бюджетні зобов'язання (4+6)
							загального фонду	спеціального фонду	
1	2	3	4	5	6	7	8	9	10
2111	Заробітна плата	4 358 135	3 784 445	0	0	0	0	0	3 784 445
2120	Нарахування на оплату праці	1 033 200	772 319	0	0	0	0	0	772 319
2210	Предмети, матеріали, обладнання та інвентар	363 370	315 631	0	0	0	0	0	315 631
2240	Оплата послуг (крім комунальних)	484 100	336 596	0	0	0	0	0	336 596
2250	Видатки на відрядження	13 000	7 351	0	0	0	0	0	7 351
2273	Оплата електроенергії	107 700	68 068	0	0	0	0	0	68 068
2274	Оплата природного газу	102 400	60 189	0	0	0	0	0	60 189
2275	Оплата інших енергоносіїв та інших комунальних послуг	85 700	80 207	0	0	0	0	0	80 207
2282	Окремі заходи по реалізації державних (регіональних) програм, не віднесені до заходів розвитку	5 000	2 520	0	0	0	0	0	2 520
2800	Інші поточні видатки	11 200	6 978	0	0	0	0	0	6 978
	УСЬОГО	6 563 805	5 434 303	0	0	0	0	0	5 434 303

2) кредиторська заборгованість місцевого бюджету у 2018 - 2019 роках:

(грн)

Код Економічної класифікації видатків бюджету / код Класифікації кредитування бюджету	Найменування	2018 рік					2019 рік				
		затверджені призначення	кредиторська заборгованість на початок поточного бюджетного періоду	планується погасити кредиторської заборгованості за рахунок коштів		очікуваний обсяг взяття поточних зобов'язань (3-5)	граничний обсяг	можлива кредиторська заборгованість на початок планового бюджетного періоду (4-5-6)	планується погасити кредиторської заборгованості за рахунок коштів		очікуваний обсяг взяття поточних зобов'язань (8-10)
				загального фонду	спеціального фонду				загального фонду	спеціального фонду	
1	2	3	4	5	6	7	8	9	10	11	12
2111	Заробітна плата	5 613 000	0	0	0	5 613 000	6 131 600	0	0	0	6 131 600
2120	Нарахування на оплату праці	1 181 100	0	0	0	1 181 100	1 349 000	0	0	0	1 349 000
2210	Предмети, матеріали, обладнання та інвентар	143 000	0	0	0	143 000	170 000	0	0	0	170 000
2240	Оплата послуг (крім комунальних)	789 032	0	0	0	789 032	433 569	0	0	0	433 569
2250	Видатки на відрядження	20 000	0	0	0	20 000	20 000	0	0	0	20 000
2272	Оплата водопостачання та водовідведення	3 000	0	0	0	3 000	400	0	0	0	400
2273	Оплата електроенергії	149 800	0	0	0	149 800	102 550	0	0	0	102 550
2274	Оплата природного газу	141 400	0	0	0	141 400	237 860	0	0	0	237 860
2275	Оплата інших енергоносіїв та інших комунальних послуг	93 200	0	0	0	93 200	98 000	0	0	0	98 000
2800	Інші поточні видатки	24 000	0	0	0	24 000	20 000	0	0	0	20 000
3110	Придбання обладнання і предметів довгострокового користування	0	0	0	0	0	18 000	0	0	0	18 000
	УСЬОГО	8 157 532	0	0	0	8 157 532	8 580 979	0	0	0	8 580 979

3) дебіторська заборгованість у 2017 - 2018 роках:

(грн)

Код Економічної класифікації видатків бюджету / код Класифікації кредитування	Найменування	Затверджено з урахуванням змін	Касові видатки/ надання кредитів	Дебіторська заборгованість на 01.01.2017	Дебіторська заборгованість на 01.01.2018	Очікувана дебіторська заборгованість на 01.01.2019	Причини виникнення заборгованості	Вжиті заходи щодо погашення заборгованості
1	2	3	4	5	6	7	8	9
2111	Заробітна плата	4 358 135	3 784 445	0	0	0		
2120	Нарахування на оплату праці	1 033 200	772 319	0	0	0		
2210	Предмети, матеріали, обладнання та інвентар	363 370	315 631	0	0	0		
2240	Оплата послуг (крім комунальних)	484 100	336 596	0	0	0		
2250	Видатки на відрядження	13 000	7 351	0	0	0		
2273	Оплата електроенергії	107 700	68 068	0	0	0		
2274	Оплата природного газу	102 400	60 189	0	0	0		
2275	Оплата інших енергоносіїв та інших комунальних послуг	85 700	80 207	0	0	0		
2282	Окремі заходи по реалізації державних (регіональних) програм, не віднесені до заходів розвитку	5 000	2 520	0	0	0		
2800	Інші поточні видатки	11 200	6 978	0	0	0		
	УСЬОГО	6 563 805	5 434 303	0	0	0		

4) аналіз управління бюджетними зобов'язаннями та пропозиції щодо упорядкування бюджетних зобов'язань у 2019 році.

Станом на 01.01.2019 року кредиторська заборгованість відсутня.


15. Підстави та обґрунтування видатків спеціального фонду на 2019 рік та на 2020 - 2021 роки за рахунок надходжень до спеціального фонду, аналіз результатів, досягнутих внаслідок використання коштів спеціального фонду бюджету у 2017 році, та очікувані результати у 2018 році.

По спеціальному фонду сільського бюджету плануються кошти у сумі 18000,00 грн на придбання комп'ютерної техніки для покращення роботи в раді.

сільський голова

Головний бухгалтер




 (підпис)

 (підпис)

О.Леницька

(прізвище та ініціали)

О.Кіцак

(прізвище та ініціали)