

БЮДЖЕТНИЙ ЗАМІТ на 2017-2021 роки надвидвільний (форма 2019-2)

Івано-Франківська область  
Івано-Франківський район  
№ 17 м.п. 2017 року  
Івано-Франківський район  
№ 17 м.п. 2018 року

1. Загальні видатки видатки в т.ч. видатки-літній сьом, інтернет при видатки, спеціальні видатки  
(національний бюджет, програма державних видатків) (0)(X)1
2. Загальні видатки видатки в т.ч. видатки-літній сьом, інтернет при видатки, спеціальні видатки  
(національний бюджет, програма державних видатків) (0)(X)1
3. Надання загальної середньої освіти відповідальними навчальними закладами в т.ч. школо-літній сьом, інтернет при видатки, спеціальними закладами, дітьми, літнім, колі і т.д.  
(національний бюджет, програма державних видатків) (0)(X)1(0)(X)0
4. Места та виконання бюджетної програми на 2017 - 2021 роки  
 1) Места бюджетної програми, строки її реалізації:  
 Забезпечення надання послуг з загальної середньої освіти в денних загальноосвітніх закладах  
 2) Надання бюджетної програми:  
 Забезпечення надання відповідних послуг денними загальноосвітніми навчальними закладами  
 3) відстави реалізації бюджетної програми:  
 Бюджетний кодекс України, Спільний наказ МОУ та Міністерства Про затвердження Типового переліку бюджетних показників їх виконання для місячних бюджетів у галузі "Освіта" від 21.12.2010 № 298/519
5. Надходження для виконання бюджетної програми:  
 1) надходження для виконання бюджетної програми у 2017 - 2019 роках:

Код	Найменування	2017 рік (вміт)					2018 рік (затверджено)					2019 рік (просект)				
		загальний фонд	спеціальний фонд	у тому числі бюджет розвитку	разом (3+4)	загальний фонд	спеціальний фонд	у тому числі бюджет розвитку	разом (7+8)	загальний фонд	спеціальний фонд	у тому числі бюджет розвитку	разом (11+12)			
	Надходження із загального фонду бюджету	0	X	X	0	0	X	X	0	30 680 520	X	X	30 680 520			
	Забезпечення надання бюджетних послуг (розлігати за видами надходжень)	X	0	0	0	X	0	0	0	X	0	0				
25010100	Платів за послуги, що надаються бюджетними установами згідно з їх основною діяльністю	X	0	0	0	X	0	0	0	X	0	0				
	Інші надходження спеціального фонду (розлігати за видами надходжень)	X	0	0	0	X	0	0	0	X	0	0				
209400	Копії, що передаються із загального фонду бюджету до бюджету розвитку (спеціального фонду)	X	0	0	0	X	0	0	0	X	0	0				
	<b>УСЬОГО</b>	0	0	0	0	0	0	0	0	30 680 520	1 165 200	0	31 845 720			

2) надходження для виконання бюджетної програми у 2020 - 2021 роках:

Код	Найменування	2020 рік (проект)				2021 рік (проект)			
		загальний фонд	спеціальний фонд	у тому числі бюджет розвитку	разом (3+4)	загальний фонд	спеціальний фонд	у тому числі бюджет розвитку	разом (7+8)
	Надходження із загального фонду бюджету	33 349 837	X	X	33 349 837	35 694 443	X	X	35 694 443

25010100	Вчасні надходження бюджетних установ (розлістає за видами надходжень)		677 107	0	677 107	Х	710 963	0	710 963
	Плата за послуги, що надаються бюджетними установами	Х	677 107	0	677 107	Х	710 963	0	710 963
	Дієдно з 1.Х.Основоного датиранство								
	Інші надходження спеціального фонду (розлістає за видами надходжень)		553 344	0	553 344	Х	581 011	0	581 011
208450	Кодшти, що передаються із загального фонду бюджету до бюджету розвитку (спеціального фонду)	Х	553 344	0	553 344	Х	581 011	0	581 011
	УСЬОГО		1 230 451	0	34 580 288		35 694 443	0	1 291 974
			33 349 837				35 986 477		

6. Витрати на кошти Економічної категорії: видатки / Категорії: кредити: видатки у 2017 - 2019 роках:

(грн)

Код Економічної категорії: видатки бюджету	Найменування	2017 рік (грн17)														2018 рік (затверджено)														2019 рік (проект)													
		загальний фонд		спеціальний фонд		У тому числі бюджет розвитку		разом (3+4)		загальний фонд		спеціальний фонд		У тому числі бюджет розвитку		разом (7+8)		загальний фонд		спеціальний фонд		У тому числі бюджет розвитку		разом (11+12)																			
		3	4	5	6	7	8	9	10	11	12	13	14	15	16	17	18	19	20	21	22	23	24																				
1	2	3	4	5	6	7	8	9	10	11	12	13	14	15	16	17	18	19	20	21	22	23	24																				
2111	Заробітна плата	12 397 632	0	0	12 397 632	15 531 000	0	0	15 531 000	18 729 000	0	0	18 729 000	0	0	0	0	0	0	0	0	0	18 709 800																				
2120	Нарахована на оплату праці	2 694 229	0	0	2 694 229	3 425 180	0	0	3 425 180	4 117 500	0	0	4 117 500	0	0	0	0	0	0	0	0	0	4 117 500																				
2210	Предмети, матеріали, обладнання та інвентар	1 345 970	53 501	0	1 399 471	280 000	0	0	280 000	853 000	0	0	853 000	0	0	0	0	0	0	0	0	0	850 000																				
2230	Продукти харчування	902 919	0	0	902 919	1 529 000	0	0	1 529 000	1 901 200	0	0	1 901 200	641 200	0	0	0	0	0	0	0	0	2 542 400																				
2240	Оплата послуг (кош. комунальних)	1 248 188	99 798	0	1 347 986	1 563 600	0	0	1 563 600	860 000	0	0	860 000	0	0	0	0	0	0	0	0	0	850 000																				
2250	Видатки на відрядження	20 360	0	0	20 360	42 000	0	0	42 000	51 050	0	0	51 050	0	0	0	0	0	0	0	0	0	51 050																				
2272	Оплата водопостачання та водоотведення	6 278	0	0	6 278	8 700	0	0	8 700	45 830	0	0	45 830	0	0	0	0	0	0	0	0	0	45 830																				
2273	Оплата електроенергії	502 213	0	0	502 213	1 090 908	0	0	1 090 908	1 432 840	0	0	1 432 840	0	0	0	0	0	0	0	0	0	1 432 840																				
2274	Оплата проїздного газу	1 053 656	0	0	1 053 656	1 582 425	0	0	1 582 425	2 393 300	0	0	2 393 300	0	0	0	0	0	0	0	0	0	2 393 300																				
2275	Оплата інших енергослуг та інших комунальних послуг	99 959	0	0	99 959	109 300	0	0	109 300	199 000	0	0	199 000	0	0	0	0	0	0	0	0	0	199 000																				
2282	Окремі заходи по реалізації державних (регіональних) програм, не віднесені до заходів розвитку	3 102	0	0	3 102	5 000	0	0	5 000	20 000	0	0	20 000	0	0	0	0	0	0	0	0	0	20 000																				
2730	Інші поточні видатки	10 561	0	0	10 561	12 000	0	0	12 000	12 000	0	0	12 000	0	0	0	0	0	0	0	0	0	12 000																				
2800	Інші поточні видатки	2 025	0	0	2 025	4 000	0	0	4 000	15 000	0	0	15 000	0	0	0	0	0	0	0	0	0	15 000																				
3110	Гридення обладнання і предметів довгострокового користування	0	1 373 786	0	1 373 786	0	0	0	0	0	0	0	0	0	0	0	0	0	0	0	0	0	224 000																				
3122	Капітальне будівництво (придбаня) інших об'єктів	0	394 792	0	394 792	0	0	0	0	0	0	0	0	0	0	0	0	0	0	0	0	0	300 000																				
3132	Капітальні ремонти інших об'єктів	0	2 649 166	0	2 649 166	0	0	0	0	1 650 000	0	0	1 650 000	0	0	0	0	0	0	0	0	0	300 000																				
	УСЬОГО	20 287 093	4 571 044	0	24 858 138	25 183 113	0	0	25 833 113	30 680 520	0	0	30 680 520	1 165 200	0	0	0	0	0	0	0	0	3 184 5720																				

2) видатки кредитів в коштах Класифікації кредити: видатки у 2017 - 2019 роках:

(грн)

Код в класифікації кредити: видатки	Найменування	2017 рік (грн17)				2018 рік (затверджено)				2019 рік (проект)			
		затяганий фонд	спеціальний фонд	У тому числі бюджет розвитку	разом (3+4)	затяганий фонд	спеціальний фонд	У тому числі бюджет розвитку	разом (7+8)	затяганий фонд	спеціальний фонд	У тому числі бюджет розвитку	разом (11+12)
1	2	3	4	5	6	7	8	9	10	11	12	13	14
	УСЬОГО	0	0	0	0	0	0	0	0	0	0	0	0

3) витрати на кошти Економічної категорії: видатки бюджету у 2020 - 2021 роках:

(грн)

Код Економічної категорії: видатки бюджету	Найменування	2020 рік (проект)				2021 рік (проект)			
		затяганий фонд	спеціальний фонд	У тому числі бюджет розвитку	разом (3+4)	затяганий фонд	спеціальний фонд	У тому числі бюджет розвитку	разом (7+8)
1	2	3	4	5	6	7	8	9	10
2111	Заробітна плата	20 468 521	0	0	20 468 521	22 024 129	0	0	22 024 129
2120	Нарахована на оплату праці	4 504 545	0	0	4 504 545	4 846 890	0	0	4 846 890
2210	Предмети, матеріали, обладнання та інвентар	943 008	0	0	943 008	990 158	0	0	990 158



№ п/п	Показники	Однина вибору	Джерело інформації	2020 рік (протокол)			2021 рік (протокол)					
				завдань фонд	спеціальний фонд	разом (5+6)	завдань фонд	спеціальний фонд	разом (8+9)			
1	2	3	4	5	6	7	8	9	10	11	12	13
<b>2020 рік</b>												
кількість закладів (за студентським місцем)	01	01	Статистичні дані закладів	6	0	6	6	0	6	6	0	6
кількість вчителів (за студентським місцем)	02	01	Робочі навчальні плани	60	0	60	59	0	59	58	0	58
кількість вчителів (за студентським місцем) (стандартні результати)	03	02	розрахунково	107,57	0	107,57	114,41	0	114,41	123,4	0	123,4
середньорічне число дітей (стандартні результати)	04	03	Штатні розписи	9	0	9	9	0	9	9	0	9
середньорічне число дітей (стандартні результати)	05	02	Штатні розписи	44,75	0	44,75	45,75	0	45,75	61,1	0	61,1
середньорічне число ставок (стандартні результати)	06	01	Штатні розписи, тарифікаційні списки, розрахунково	161,32	0	161,32	169,16	0	169,16	193,14	0	193,14
середньорічне число ставок (стандартні результати)	07	02	тарифікаційні списки	20	0	20	21,5	0	21,5	22,75	0	22,75
кількість осіб з числа дітей-сиріт та дітей, позбавлених батьківської піклування, яким було виділено квоти для навчання в спеціальних дошкільних навчальних закладах	08	01	Рішення суду	3	0	3	1	0	1	1	0	1
<b>ефективності</b>												
днів	днів	днів	розрахунково	130892	0	130892	130892	0	130892	126885	0	126885
квоти	квоти	днів	робочі навчальні плани	172	0	172	172	0	172	161	0	161

2) результати показники бюджетної програми у 2020 - 2021 роках:

№ п/п	Показники	Однина вибору	Джерело інформації	2020 рік (протокол)			2021 рік (протокол)			
				завдань фонд	спеціальний фонд	разом (5+6)	завдань фонд	спеціальний фонд	разом (8+9)	
1	2	3	4	5	6	7	8	9	10	
<b>якості</b>										
кількість закладів (за студентським місцем)	01	01	Статистичні дані закладів	6	0	6	6	0	6	6
кількість вчителів (за студентським місцем)	02	01	Робочі навчальні плани	58	0	58	58	0	58	58
кількість вчителів (за студентським місцем) (стандартні результати)	03	02	розрахунково	123,4	0	123,4	123,4	0	123,4	123,4
середньорічне число дітей (стандартні результати)	04	01	Штатні розписи	9	0	9	9	0	9	9
середньорічне число дітей (стандартні результати)	05	01	Штатні розписи	61,1	0	61,1	61,1	0	61,1	61,1
середньорічне число ставок (стандартні результати)	06	01	Штатні розписи, тарифікаційні списки, розрахунково	193,14	0	193,14	193,14	0	193,14	193,14
середньорічне число ставок (стандартні результати)	07	02	тарифікаційні списки	22,75	0	22,75	22,75	0	22,75	22,75
кількість осіб з числа дітей-сиріт та дітей, позбавлених батьківської піклування, яким було виділено квоти для навчання в спеціальних дошкільних навчальних закладах	08	01	Рішення суду	1	0	1	1	0	1	1
<b>ефективності</b>										
днів	днів	днів	Рішення суду	1	0	1	1	0	1	1

Категорія видатків	2010	2011	2012	2013	2014	2015	2016	2017	2018	2019	2020	2021
Всього	161	161	161	161	161	161	161	161	161	161	161	161

Найменування	2017 рік (віт)		2018 рік (затверджено)		2019 рік (проект)		2020 рік (прогноз)		2021 рік (прогноз)		
	загальний фонд	спеціальний фонд	загальний фонд	спеціальний фонд	загальний фонд	спеціальний фонд	загальний фонд	спеціальний фонд	загальний фонд	спеціальний фонд	
Обов'язкові виплати	0	0	0	0	0	0	0	0	0	0	0
У т.ч. за тарифними та посадовими окладами	0	0	0	0	0	0	0	0	0	0	0
Стипендії, доплати та надбавки	0	0	0	0	0	0	0	0	0	0	0
Інші виплати	0	0	0	0	0	0	0	0	0	0	0
У т.ч. шкідливі надбавки за роботу в довб	0	0	0	0	0	0	0	0	0	0	0
У т.ч. шкідлива грошова винагорода	0	0	0	0	0	0	0	0	0	0	0
У т.ч. допомога на оздоровлення	0	0	0	0	0	0	0	0	0	0	0
<b>УСЬОГО</b>	<b>0</b>	<b>0</b>	<b>0</b>	<b>0</b>	<b>18 709 800</b>	<b>0</b>	<b>20 019 437</b>	<b>0</b>	<b>21 220 804</b>	<b>0</b>	<b>0</b>
У тому числі оплата праці штатних одиниць за загальним фондом, що зраховані також у спеціальному фонді	X	X	X	X	X	X	X	X	X	X	X

10. Чисельність працівників у бюджетних установках:

№ з/п	Категорія працівників	2017 рік (віт)		2018 рік (затверджено)		2019 рік (проект)		2020 рік (прогноз)		2021 рік (прогноз)	
		загальний фонд	спеціальний фонд	загальний фонд	спеціальний фонд	загальний фонд	спеціальний фонд	загальний фонд	спеціальний фонд	загальний фонд	спеціальний фонд
1	547 - Штатні одиниці керівних працівників адміністративно-господарського, учбово-допоміжного та іншого персоналу, виключаючи персонал утворюючий - всього	181,32	181,32	0	0	0	0	0	0	0	0
2	549 - педагогічний персонал	127,57	127,57	0	0	0	0	0	0	0	0
3	550 - спеціалісти	9	9	0	0	0	0	0	0	0	0
4	551 - робітники	44,75	44,75	0	0	0	0	0	0	0	0
5	<b>УСЬОГО штатних одиниць</b>	<b>362,64</b>	<b>362,64</b>	<b>0</b>	<b>0</b>	<b>0</b>	<b>0</b>	<b>0</b>	<b>0</b>	<b>0</b>	<b>0</b>
6	з них штатні одиниці за загальним фондом, що зраховані також у спеціальному фонді	X	X	X	X	X	X	X	X	X	X

11. Місцеві/регіональні програми, які виконуються в межах бюджетної програми:

1) місцеві/регіональні програми, які виконуються в межах бюджетної програми у 2017 - 2019 роках:

№ з/п	Найменування місцевої/регіональної програми	Код за видами економічної діяльності	2017 рік (віт)		2018 рік (затверджено)		2019 рік (прогноз)		2020 рік (прогноз)		2021 рік (прогноз)	
			загальний фонд	спеціальний фонд	загальний фонд	спеціальний фонд	загальний фонд	спеціальний фонд	загальний фонд	спеціальний фонд	загальний фонд	спеціальний фонд
1	<b>УСЬОГО</b>											

2) місцеві/регіональні програми, які виконуються в межах бюджетної програми у 2020 - 2021 роках:

№ з/п	Найменування місцевої/регіональної програми	Код за видами економічної діяльності	2020 рік (прогноз)		2021 рік (прогноз)	
			загальний фонд	спеціальний фонд	загальний фонд	спеціальний фонд
1	<b>УСЬОГО</b>					

(грн)

(грн)

(грн)

№ п/п	Назва бюджетної програми	Дохідні кошти	запланований фонд		фактичний фонд		запланований фонд		фактичний фонд	
			1	2	3	4	5	6	7	8
Усього										
1	2	3	4	5	6	7	8	9	10	11

12. Об'єкти, які виконуються в межах бюджетної програми за рахунок коштів бюджету розвитку у 2017 - 2021 роках:

(грн)

Назва об'єкта виконання до проекту-кошторисної документації	Сторонні реалізації об'єкта (рік початку і завершення)	Запланована вартість об'єкта	2017 рік (в т.ч.)		2018 рік (втверджено)		2019 рік (проект)		2020 рік (проект)		2021 рік (проект)	
			рівень готовності об'єкта на кінець бюджетного періоду, %	спеціальний фонд (бюджет розвитку)	рівень готовності об'єкта на кінець бюджетного періоду, %	спеціальний фонд (бюджет розвитку)	рівень готовності об'єкта на кінець бюджетного періоду, %	спеціальний фонд (бюджет розвитку)	рівень готовності об'єкта на кінець бюджетного періоду, %	спеціальний фонд (бюджет розвитку)	рівень готовності об'єкта на кінець бюджетного періоду, %	спеціальний фонд (бюджет розвитку)
Усього												
1	2	3	4	5	6	7	8	9	10	11	12	13

13. Аналіз реульдітатів, досягнутих виконавцем використання коштів вказаного фонду бюджету у 2017 році, очікувані результати у 2018 році, об'єднані результати на 2019 - 2021 роки

14. Бюджетні імовірні у 2017 - 2019 роках:

(грн)

Код Економічної класифікації / видатків бюджету / код Класифікації кредитування бюджету	Найменування	Затверджено з урахуванням зміни	Касові видатки / надання кредитів	Кредитовська заборгованість на початок минулого бюджетного періоду	Кредитовська заборгованість на кінець минулого бюджетного періоду	Зміна кредитовської заборгованості (6-5)	Платіщено кредитовську заборгованість за рахунок		Бюджетні імовірні (4+6)
							запланованого фонду	спеціального фонду	
Усього									
1	2	3	4	5	6	7	8	9	10

(грн)

2) кредитовська заборгованість, міняючи бюджету у 2018 - 2019 роках:

Код Економічної класифікації / видатків бюджету / код Класифікації кредитування бюджету	Найменування	втверджено з урахуванням змін	кредитовська заборгованість на початок попереднього бюджетного періоду	2018 рік		очікуваний обсяг витрат поточних зобов'язань (3-5)	Граничний обсяг	можливі заборгованості внаслідок планового бюджетного періоду (4-5-6)	2019 рік		очікуваний обсяг витрат поточних зобов'язань (8-10)	
				кредитовська заборгованість на початок попереднього бюджетного періоду	кредитовської заборгованості за рахунок коштів виданого фонду				спеціального фонду	спеціального фонду		
Усього												
1	2	3	4	5	6	7	8	9	10	11	12	

(грн)

3) дебіторська заборгованість у 2017 - 2018 роках:

1	2	3	4	5	6	7	8	9
УСЬОГО								


4) аналізі управління бюджетними виборами виборчими та промовними щодо утворення бюджетних вибор'яних у 2019 році.

15. Простави та обгрунтуй вартість витратів спеціального фонду на 2019 рік та на 2020 - 2021 роки та рахунок надходжень до спеціального фонду аналізі результатів досягнуття вислідів використання коштів спеціального фонду бюджету у 2017 році, та отримани результати у 2018 році.

Назначення

Головний бухгалтер





Девочка В.І.

(прізвище та ініціали)

Присяжников О.О.

(прізвище та ініціали)

БЮДЖЕТНИЙ ЗАПИТ на 2017-2021 роки надіємувальний (Форма 2019-2)

ЗАТВЕРЖЕНО  
Наказ Міністерства фінансів України  
від 17 липня 2015 року № 648  
о рещий наказ Міністерства фінансів України  
від 17 липня 2018 року № 617

1. Категорія бюджетних витрат за типом витрат: **освіта** (визначити пришколь, спеціалізований)  
школами

(0)(01)

(код Типової відової класифікації витрат та проранжування місцевих бюджетів)

2. Загальнобюджетні цілі (за т. ч. цільові-директивні цілі): **інтернет при школі, спеціалізовані школи**

(0)(0)(01)

(код Типової відової класифікації витрат та проранжування місцевих бюджетів)

3. Методичне забезпечення діяльності навчальних закладів

(0)(01)(01)(01)(0)(0)

(код Програмної класифікації витрат та проранжування місцевих бюджетів)

(об'єктами бюджетної програми лізав з Типовою програмою класифікації витрат та проранжування місцевих бюджетів)

4. Мета та завдання бюджетної програми на 2017 - 2021 роки
- 1) мета бюджетної програми, строки її реалізації;  
Забезпечення належної методичної роботи установами освіти
  - 2) завдання бюджетної програми;  
Забезпечення належної методичної роботи установами освіти
  - 3) підстави реалізації бюджетної програми.
- Бюджетний кодекс України, Спільний наказ МОН та Міносвіти "Про затвердження Типового переліку бюджетних програм та результативних показників їх виконання для місцевих бюджетів у галузі "Освіта" від 01.06.2010 №28/519
5. Надходження для виконання бюджетної програми: "Про затвердження Типового переліку бюджетних програм та результативних показників їх виконання для місцевих бюджетів у галузі "Освіта"
- 1) надходження для виконання бюджетної програми у 2017 - 2019 роках:

(грн)

Код	Найменування	2017 рік (віт)				2018 рік (затверджено)				2019 рік (проект)			
		загальний фонд	спеціальний фонд	у тому числі бюджет розвитку	разом (3+4)	загальний фонд	спеціальний фонд	у тому числі бюджет розвитку	разом (7+8)	загальний фонд	спеціальний фонд	у тому числі бюджет розвитку	разом (11+12)
1	2	3	4	5	6	7	8	9	10	11	12	13	14
	Надходження із загального фонду бюджету	0	0	0	0	0	0	0	0	68 110	0	0	68 110
	УСЬОГО	0	0	0	0	0	0	0	0	68 110	0	0	68 110

(грн)

2) надходження для виконання бюджетної програми у 2020 - 2021 роках:

Код	Найменування	2020 рік (протоз)				2021 рік (протоз)			
		загальний фонд	спеціальний фонд	у тому числі бюджет	разом (3+4)	загальний фонд	спеціальний фонд	у тому числі бюджет	разом (7+8)
1	2	3	4	5	6	7	8	9	10
	Надходження із загального фонду бюджету	72 213	0	0	72 213	77 213	0	0	77 213
	УСЬОГО	72 213	0	0	72 213	77 213	0	0	77 213

6. Витрати за кодами Економічної класифікації витратів / Класифікації кредитування бюджету:

1) витрати за кодами Економічної класифікації витратів бюджету у 2017 - 2019 роках:

(грн)

Код	2017 рік (віт)	2018 рік (затверджено)	2019 рік (проект)
Економічний			



Класифікація видатків бюджету	Найменування	2017 рік (звіт)		2018 рік (затверджено)		2019 рік (проект)		разом (1+12)
		загальний фонд	спеціальний фонд	загальний фонд	спеціальний фонд	загальний фонд	спеціальний фонд	
1	Заробітна плата	0	0	0	0	0	0	0
2111	Заробітна плата	0	0	0	0	0	0	0
2120	Відшкодування на оплату праці	0	0	0	0	0	0	0
2210	Відшкодування на оплату праці (крім почасових та інтенсивних)	0	0	0	0	0	0	0
2274	Оплата простояного часу	0	0	2 100	0	3 600	0	3 600
	УСЬОГО	0	0	56 000	0	68 100	0	68 100

(грн)

Код Класифікації кредитування бюджету	Найменування	2017 рік (звіт)		2018 рік (затверджено)		2019 рік (проект)		разом (1+12)
		загальний фонд	спеціальний фонд	загальний фонд	спеціальний фонд	загальний фонд	спеціальний фонд	
1		3	4	6	8	10	11	14
	УСЬОГО	0	0	0	0	0	0	0

(грн)

Код Економічної класифікації видатків бюджету	Найменування	2020 рік (прогноз)		2021 рік (прогноз)		разом (7+8)
		загальний фонд	спеціальний фонд	загальний фонд	спеціальний фонд	
1		3	4	6	7	10
2111	Заробітна плата	42 119	0	42 119	0	45 320
2120	Нарахування на оплату праці	9 299	0	9 299	0	10 006
2210	Предмети, матеріали, обладнання та інвентар	12 672	0	12 672	0	13 306
2240	Оплата послуг (крім коммунальних)	3 168	0	3 168	0	3 326
2250	Видатки на відшкодування	2 534	0	2 534	0	2 661
2273	Оплата електроенергії	121	0	121	0	133
2274	Оплата простояного часу	2 300	0	2 300	0	2 367
	УСЬОГО	72 213	0	77 119	0	77 119

(грн)

Код Класифікації кредитування бюджету	Найменування	2020 рік (прогноз)					2021 рік (прогноз)		
		загальний фонд	спеціальний фонд	у тому числі бюджет розвитку	разом (4+5)	загальний фонд	спеціальний фонд	у тому числі бюджет розвитку	разом (8+9)
1		3	4	5	6	7	8	9	10
	УСЬОГО	0	0	0	0	0	0	0	0

7. Видатки за напрямками використання бюджетних коштів:

1) видатки за напрямками використання бюджетних коштів у 2017 - 2019 роках:

2017 рік (звіт)	2018 рік (затверджено)	2019 рік (проект)

(грн)

№ з/п	Напрямок використання бюджетних коштів	загальний фонд	спеціальний фонд	у тому числі бюджет розвитку		разом (3+4)	загальний фонд	спеціальний фонд	у тому числі бюджет розвитку		разом (7+8)	загальний фонд	спеціальний фонд	у тому числі бюджет розвитку		разом (11+12)
				5	6				9	10				13	14	
1	2	3	4	5	6	7	8	9	10	11	12	13	14	15	16	17
	<b>УСЬОГО</b>					<b>0</b>			<b>0</b>		<b>0</b>			<b>0</b>		<b>0</b>

2) витрати за напрямками використання бюджетних коштів у 2020 - 2021 роках:

№ з/п	Напрямок використання бюджетних коштів	2020 рік (протноз)					2021 рік (протноз)				
		загальний фонд	спеціальний фонд	у тому числі бюджет розвитку	разом (3+4)	загальний фонд	спеціальний фонд	у тому числі бюджет розвитку	разом (7+8)		
1	2	3	4	5	6	7	8	9	10		
	<b>УСЬОГО</b>				<b>0</b>				<b>0</b>		

8. Результативні показники бюджетної програми:

Ці результативні показники бюджетної програми у 2017 - 2019 роках:

№ з/п	Показники	Одиниця виміру	Джерело інформації	2017 рік (віт)					2018 рік (дотверджено)					2019 рік (проект)		
				загальний фонд	спеціальний фонд	разом (5+6)	загальний фонд	спеціальний фонд	разом (8+9)	загальний фонд	спеціальний фонд	разом (11+12)				
1	2	3	4	5	6	7	8	9	10	11	12	13				
	<b>заграти</b>															
	<b>кількість закладів</b>	од.	положення про методичну раду	1	0	1	1	1	0	1	0	1				
	<b>всього середняборічне число ставок (штатних одиниць)</b>	од.	розрахунково	1	0	1	1	1	0	1	0	1				
	<b>кількість виготовлених примірників навчально-методичної літератури</b>	од.	розрахунково	0	0	0	0	0	0	1	0	1				
	<b>кількість виготовлених примірників навчально-методичної літератури</b>	од.	розрахунково	0	0	0	0	0	0	0	0	0				
	<b>ефективності</b>															
	<b>вартість виготовлення одного примірника навчально-методичної літератури</b>	грн.	розрахунково	0	0	0	0	0	0	0	0	0				
	<b>якості</b>															
	<b>забезпеченість установ освіти навчально-методичною літературою</b>	міс	розрахунково	0	0	0	0	0	0	0	0	0				

2) результативні показники бюджетної програми у 2020 - 2021 роках:

№ з/п	Показники	Одиниця виміру	Джерело інформації	2020 рік (протноз)					2021 рік (протноз)				
				загальний фонд	спеціальний фонд	разом (5+6)	загальний фонд	спеціальний фонд	разом (8+9)				
1	2	3	4	5	6	7	8	9	10				
	<b>заграти</b>												
	<b>кількість закладів</b>	од.	положення про методичну раду	1	0	1	1	1	0				
	<b>всього середняборічне число ставок (штатних одиниць)</b>	од.	розрахунково	1	0	1	1	1	0				

середньорічне число штатних одиниць адміністративного персоналу, за умовами оплати відносених до педагогічного персоналу	0д	розрахунково	1	0	1	0	1	0	1
продукту									
кількість випускених примірників навчально-методичної літератури	0д	розрахунково	1	0	1	0	1	0	1
ефективності									
кількість випускених навчально-методичних програм, навчально-методичної літератури	0грн	розрахунково	0	0	0	0	0	0	0
якості									
забезпеченість установ освіти навчально-методичною літературою	0віс	розрахунково	0	0	0	0	0	0	0

9. Структура видатків на оплату праці:

Найменування	2017 рік (звіт)		2018 рік (затверджено)		2019 рік (проект)		2020 рік (проект)		2021 рік (проект)	
	загальний фонд	спеціальний фонд	загальний фонд	спеціальний фонд	загальний фонд	спеціальний фонд	загальний фонд	спеціальний фонд	загальний фонд	спеціальний фонд
1	0	0	0	0	0	0	0	0	0	0
Обов'язкові виплати	0	0	0	0	38 500	38 500	0	0	43 667	43 667
Усього	0	0	0	0	38 500	38 500	0	0	43 667	43 667
У тому числі оплата праці штатних одиниць за загальним фондом, що враховані також у спеціальному фонді	X		X		X		X		X	

10. Чисельність зайнятих у бюджетних установах:

№ з/п	Категорії працівників	2017 рік (звіт)		2018 рік (план)		2019 рік		2020 рік		2021 рік	
		загальний фонд	спеціальний фонд	загальний фонд	спеціальний фонд	загальний фонд	спеціальний фонд	загальний фонд	спеціальний фонд	загальний фонд	спеціальний фонд
1	2	3	4	5	6	7	8	9	10	11	12
1	549 - педагогічних працівників	0	0	0	0	0	0	0	0	1	0
2	УСБГО штатних одиниць	0	0	0	0	0	0	0	0	1	0
3	з них штатні одиниці за загальним фондом, що враховані також у спеціальному фонді	X	X	X	X	X	X	X	X	X	X

11. Місцеві/регіональні програми, які виконуються в межах бюджетної програми:

1) місцеві/регіональні програми, які виконуються в межах бюджетної програми у 2017 - 2019 роках:

№ з/п	Найменування місцевої/ регіональної програми	Копії та яким документом затверджена	2017 рік (звіт)		2018 рік (затверджено)		2019 рік (проект)				
			загальний фонд	спеціальний фонд	разом (4+5)	загальний фонд	спеціальний фонд	разом (7+8)			
1	2	3	4	5	6	7	8	9	10	11	12
	УСБГО				0			0			0

2) місцеві/регіональні програми, які виконуються в межах бюджетної програми у 2020 - 2021 роках:

(грн)

№ п/п	Наименование муниципальных районных программ	Коды за виды деятельности заделанных	2020 год (срок выполнения)		2021 год (срок выполнения)		2022 год (срок выполнения)			
			специальный фонд	целевой фонд (4+5)	специальный фонд	целевой фонд (7+8)	специальный фонд	целевой фонд (9+10)		
1	УСБДО	2	3	4	5	6	7	8	9	10

12. Отметьте, вид расходов, который в рамках бюджетной программы заделывается в виде целевого фонда бюджета региона у 2017 - 2021 годов:

Наименование объекта выделено до предоставления муниципальной документации	Страна реализации объекта (год начала и завершения)	Заделана ли территория объекта	2017 год (срок)		2018 год (целевой фонд)		2019 год (целевой фонд)		2020 год (целевой фонд)		2021 год (целевой фонд)	
			целевой фонд (бюджет региона)	целевой фонд (бюджет региона)	целевой фонд (бюджет региона)	целевой фонд (бюджет региона)	целевой фонд (бюджет региона)	целевой фонд (бюджет региона)	целевой фонд (бюджет региона)	целевой фонд (бюджет региона)	целевой фонд (бюджет региона)	целевой фонд (бюджет региона)
1	2	3	4	5	6	7	8	9	10	11	12	

13. Какие программы, мероприятия, проекты, мероприятия, мероприятия в рамках бюджета у 2017 года, отнесенные к категории 2018 года, относятся к категории 2019 года, отнесенные к категории 2020 года, отнесенные к категории 2021 года:

14. Бюджетный вид выделен у 2017 - 2019 годов:

1) региональная программа заделывается в виде целевого фонда бюджета у 2017 года:

Код Европейской классификации выделенного бюджета / код Классификации расходов на образование	Наименование	Заделано ли образованием из Уровня выделенных средств	Коды выделенных средств / выделенных средств	Кредитная нагрузка на бюджетного периода	Кредитная нагрузка на бюджетного периода	Занятые кредитными средствами	Итого выделенные кредитные средства		Бюджетный вид выделенных средств (4+6)
							целевой фонд	целевой фонд	
1	2	3	4	5	6	7	8	9	10

2) региональная программа заделывается в виде целевого фонда бюджета у 2018 - 2019 годов:

Код Европейской классификации выделенного бюджета / код Классификации расходов на образование	Наименование	Заделано ли образованием из Уровня выделенных средств	2018 год		2019 год		2020 год		2021 год		
			целевой фонд	целевой фонд	целевой фонд	целевой фонд	целевой фонд	целевой фонд			
1	2	3	4	5	6	7	8	9	10	11	12


3) региональная программа заделывается у 2017 - 2018 годов:


(Гри)


1	2	3	4	5	6	7	8	9
Код бюджетної класифікації / код Класифікації кредитування	Найменування	Затверджено з урахуванням змін	Касові видатки/ надання кредитів	Дебіторська заборгованість на 01.01.2017	Дебіторська заборгованість на 01.01.2018	Очислена дебіторська заборгованість на 01.01.2019	Причини виникнення заборгованості	Вжиті заходи щодо ліквідації заборгованості
Усього								

4) зняття урахування бюджетними зобов'язаннями та пропозиції щодо упередження бюджетних зобов'язань у 2019 році.

15. Представити та обґрунтувати видатків спеціального фонду на 2019 рік та на 2020 - 2021 роки за рахунок надходжень до спеціального фонду, аналіз результатів, досягнутих внаслідок використання коштів спеціального фонду. **Формат** з 2017 році, та очікувані результати у 2018 році.



  
 (підпис) Десняк В.І.  
 (прізвище та ініціали)

  
 (підпис) Прішежко О.О.  
 (прізвище та ініціали)

Начальник  
Головний бухгалтер