

БЮДЖЕТНИЙ ЗАПИТ на 2017-2021 роки загальний (Форма 2019-1)

1. **Грошанська сільська рада Грошанської об'єднаній територіальній громаді**

(набезпечення головного розпорядника коштів місцевого бюджету)

(0)(1)

(код Типової відомчої класифікації видатків та кредитування місцевих бюджетів)

ЗАТВЕРДЖЕНО
Наказ Міністерства фінансів України
від 17 липня 2015 року № 648
(у редакції наказу Міністерства фінансів України
від 17 липня 2018 року № 617)

2. **Мета діяльності головного розпорядника коштів місцевого бюджету.**

Змінення та поліпшення здоров'я населення шляхом забезпечення потреб населення у первинній медичній допомозі

3. **Розподіл граничного обсягу витрат загального фонду місцевого бюджету на 2019 рік та індикативних прогнозних показників на 2020 - 2021 роки за бюджетними програмами/підпрограмами:**


(грн)

Код Програми/класифікації видатків та кредитування місцевих бюджетів	Найменування бюджетної програми/підпрограми з Типовою програмною класифікацією видатків та кредитування місцевих бюджетів	Відповідальний виконавець	Код Функціонально і класифікації видатків та кредитування місцевих бюджетів	2017 рік (звіт)	2018 рік (затверджено)	2019 рік (проект)	2020 рік (прогноз)	2021 рік (прогноз)
1	2	3	4	5	6	7	8	9
0112100	Стоматологічна допомога населенню	Комунальне підприємство "ЦПМСД ТСР"	0722	0	67 300	326 605	356 060	376 983
0112111	Первинна медична допомога населенню, що надається центрами первинної медичної (медико-санітарної) допомоги	Комунальне підприємство "ЦПМСД ТСР"	0726	1 244 619	1 736 140	2 006 739	2 180 846	2 340 982
0112112	Первинна медична допомога населенню, що надається фельдшерськими, фельдшерсько-акушерськими пунктами	Комунальне підприємство "ЦПМСД ТСР"	0725	1 156 081	1 446 893	1 430 118	1 550 319	1 653 440
0112113	Первинна медична допомога населенню, що надається амбулаторно-поліклінічними закладами (відділеннями)	Комунальне підприємство "ЦПМСД ТСР"	0721	2 343 435	2 852 219	3 420 177	3 718 623	3 974 453
	УСЬОГО			4 744 135	6 102 552	7 183 639	7 805 848	8 345 858

4. **Розподіл граничного обсягу витрат спеціального фонду місцевого бюджету на 2019 рік та індикативних прогнозних показників на 2020 - 2021 роки за бюджетними/підпрограмами:**


(грн)

Код Програмної класифікації: видатків та кредитування місцевих бюджетів	Найменування бюджетної програми/підпрограми згідно з Типовою програмною класифікацією видатків та кредитування місцевих бюджетів	Відповідальний виконавець	Код функціонально і класифікації видатків та кредитування бюджету	2017 рік (звіт)	2018 рік (затверджено)	2019 рік (проект)	2020 рік (проект)	2021 рік (прогноз)
1	2	3	4	5	6	7	8	9
0112100	Стоматологічна допомога населенню	Комунальне некомерційне підприємство "ЦПМСД ТСР"	0722	0	0	0	0	0
0112111	Первинна медична допомога населенню, що надається центрами первинної медичної (медико-санітарної) допомоги	Комунальне некомерційне підприємство "ЦПМСД ТСР"	0726	20	0	0	0	0
0112112	Первинна медична допомога населенню, що надається фельдшерськими, фельдшерсько-акушерськими пунктами	Комунальне некомерційне підприємство "ЦПМСД ТСР"	0725	398 292	74 000	0	0	0
0112113	Первинна медична допомога населенню, що надається амбулаторно-поліклінічними закладами (відділеннями)	Комунальне некомерційне підприємство "ЦПМСД ТСР"	0721	473 080	107 000	100 000	105 600	110 880
Усього				871 392	181 000	100 000	105 600	110 880



Головний лікар

Головний бухгалтер


(підпис)

Гзар П.О.
(прізвище та ініціали)
Николишин Д.С.
(прізвище та ініціали)

БЮДЖЕТНИЙ ЗАПИТ на 2017-2021 роки на виконання (Форма 2019-2)

ЗАТВЕРДЖЕНО
Наказ Міністерства фінансів України
від 17 липня 2015 року № 648
(у редакції наказу Міністерства фінансів України
від 17 липня 2018 року № 617)

1. **Громадянська єдицька рада Тернопільської об'єднаної територіальної громади**
(найменування головного розпорядника місцевих бюджетів)
2. **Комуніальне некомерційне підприємство "ШІМСІ ТСР"**
(найменування відповідального виконавця бюджетної програми)
3. **Первинна медицина допомога населенню, що надається амбулаторно-поліклінічними закладами (відділеннями)**

(091)
(код Типової відомчої класифікації видатків та результатів виконання бюджетів)

(09191)
(код Типової відомчої класифікації видатків та результатів виконання бюджетів)

(0919192919193)
(код Програмної класифікації видатків та результатів виконання бюджетів)

(найменування бюджетної програми/лінійної програми, підпрограми, підлінійної програми)
Бюджетів

(код Програмної класифікації видатків та результатів виконання бюджетів)

4. **Мета та завдання бюджетної програми/лінійної програми на 2017 - 2021 роки**
- 1) **мета бюджетної програми/лінійної програми, строки її реалізації:**
Підвищення рівня надання медичної допомоги та збереження здоров'я населення
- 2) **завдання бюджетної програми/лінійної програми:**
Забезпечення надання населенню амбулаторно-поліклінічної допомоги
- 3) **підстави реалізації бюджетної програми/лінійної програми:**
Бюджетний кодекс України, Наказ Міністерства фінансів України та Міністерства охорони здоров'я № 283-437 від 26.05.2010 року "Про затвердження Типового переліку бюджетних програм та результатів виконання їх виконання для місцевих бюджетів в галузі "Охорона здоров'я" наказу Міністерства фінансів України від 17.07.2015 року № 648 (у редакції наказу Міністерства фінансів України від 17.07.2018 року № 617)

5. **Надходження для виконання бюджетної програми/лінійної програми:**
- 1) **надходження для виконання бюджетної програми/лінійної програми у 2017 - 2019 роках**

Код	Найменування	2017 рік (загт)					2018 рік (затверджено)					2019 рік (проект)			
		загальний фонд	спеціальний фонд	у тому числі бюджет розвитку	разом (3+4)	загальний фонд	спеціальний фонд	у тому числі бюджет розвитку	разом (7+8)	загальний фонд	спеціальний фонд	у тому числі бюджет розвитку	разом (11+12)		
1	2	3	4	5	6	7	8	9	10	11	12	13	14		
	Надходження із загального фонду бюджету	2 343 435	X	X	2 343 435	2 852 119	X	X	2 852 119	3 420 177	X	X	3 420 177		
	Власні надходження бюджетних установ (розширити за видами надходжень)	X	0	0	0	X	0	0	0	X	0	0	0		
25010100	Плата за послуги, що надаються бюджетними установами згідно з їх основною діяльністю	X	0	0	0	X	0	0	0	X	0	0	0		
25010200	Надходження бюджетних установ від додаткової (постодарської) діяльності	X	0	0	0	X	0	0	0	X	0	0	0		
25010300	Плата за оренду майна бюджетних установ	X	0	0	0	X	0	0	0	X	0	0	0		
25010400	Надходження бюджетних установ від реалізації в установленому порядку майна (одні нерухомого майна)	X	0	0	0	X	0	0	0	X	0	0	0		
25020100	Благодійні внески, гранти та дарунки	X	0	0	0	X	0	0	0	X	0	0	0		
25020200	Кошти, що отримують бюджетні установи від підприємств, організацій, фізичних осіб та від інших бюджетних установ для виконання цільових заходів, у тому числі заходів з відчуження для суспільних потреб земельних ділянок та розміщення на них інших об'єктів	X	0	0	0	X	0	0	0	X	0	0	0		
602100	Довгострокові забори званих	X	0	0	0	X	0	0	0	X	0	0	0		
602100	На початок періоду	X	0	0	0	X	0	0	0	X	0	0	0		
602200	На кінець періоду	X	0	0	0	X	0	0	0	X	0	0	0		
602400	Кошти, що передаються із загального фонду бюджету до бюджету розвитку (спеціального фонду)	X	473 080	473 080	473 080	X	107 000	107 000	107 000	X	0	0	0		
	Усього	2 343 435	473 080	473 080	2 816 515	2 852 119	107 000	107 000	2 959 119	3 420 177	0	0	3 420 177		

(грн)

2) надходження для виконання бюджетної програми/підпрограми у 2020 - 2021 роках

(грн)

Код	Найменування	2020 рік (проект)				2021 рік (проект)			
		загальний фонд	спеціальний фонд	у тому числі бюджет	разом (3+4)	загальний фонд	спеціальний фонд	у тому числі бюджет	разом (7+8)
1	2	3	4	5	6	7	8	9	10
	Надходження із загального фонду бюджету	3 718 623	X	X	3 718 623	3 974 453	X	X	3 974 453
	Власні надходження бюджетних установ (розписати за видами надходжень)	X	X	0	0	X	0	0	0
25010100	Плата за послуги, що надаються бюджетними установами згідно з їх основною діяльністю	X	0	0	0	X	0	0	0
25010200	Надходження бюджетних установ від додаткової (послугодарської) діяльності	X	0	0	0	X	0	0	0
25010300	Плата за оренду майна бюджетних установ	X	0	0	0	X	0	0	0
25010400	Надходження бюджетних установ від реалізації в установленому порядку майна (крім нерухомого майна)	X	0	0	0	X	0	0	0
25020100	Благодійні внески, гранти та дарунки	X	0	0	0	X	0	0	0
25020200	Кошти, що отримують бюджетні установи від підприємств, організацій, фізичних осіб та від інших бюджетних установ для виконання цільових заходів, у тому числі заходів з відкриттями для суспільних потреб земельних ділянок та розміщення на них інших об'єктів	X	0	0	0	X	0	0	0
401201	Довгострокові зобов'язання	X	0	0	0	X	0	0	0
602100	На початок періоду	X	0	0	0	X	0	0	0
602200	На кінець періоду	X	0	0	0	X	0	0	0
602400	Кошти, що передаються із загального фонду бюджету до бюджету розвитку (спеціального фонду)	X	0	0	0	X	0	0	0
	УСЬОГО	3 718 623	0	0	3 718 623	3 974 453	0	0	3 974 453

6. Витрати за кодами Економічної класифікації витратів / Класифікації кредитування бюджету:

(грн)

Код	Економічної класифікації витратів бюджету	Найменування	2017 рік (факт)				2018 рік (затверджено)				2019 рік (проект)			
			загальний фонд	спеціальний фонд	у тому числі бюджет	разом (3+4)	загальний фонд	спеціальний фонд	у тому числі бюджет	разом (7+8)	загальний фонд	спеціальний фонд	у тому числі бюджет	разом (11+12)
1	2	3	4	5	6	7	8	9	10	11	12	13	14	
2111		Заробітна плата	1 460 723	0	0	1 460 723	1 527 600	0	0	1 527 600	2 223 600	0	0	2 223 600
2120		Нарахування на оплату праці	3 171 940	0	0	3 171 940	3 377 250	0	0	3 377 250	4 689 192	0	0	4 689 192
2210		Предмети, матеріали, обладнання та інвентар	135 134	0	0	135 134	176 937	0	0	176 937	105 000	0	0	105 000
2220		Матеріали та перевезення матеріалів	76 435	0	0	76 435	157 000	0	0	157 000	145 000	0	0	145 000
2240		Оплата послуг (крім комунальних)	152 675	0	0	152 675	286 043	0	0	286 043	123 380	0	0	123 380
2250		Видатки на відрахування	11 700	0	0	11 700	19 080	0	0	19 080	9 151	0	0	9 151
2272		Оплата водопостачання та водовідведення	6 777	0	0	6 777	1 600	0	0	1 600	1 292	0	0	1 292
2273		Оплата електроенергії	20 737	0	0	20 737	30 400	0	0	30 400	32 362	0	0	32 362
2274		Оплата придбання газу	173 154	0	0	173 154	315 985	0	0	315 985	290 800	0	0	290 800
2730		Інші виплати нароблено	129	0	0	129	130	0	0	130	200	0	0	200
2800		Інші поточні видатки	131	0	0	131	200	0	0	200	200	0	0	200
3110		Продавання обладнання і предметів довгострокового користування	0	473 080	473 080	473 080	0	107 000	107 000	107 000	0	100 000	0	100 000
3132		Капітальні ремонтні інших об'єктів	0	0	0	0	0	0	0	0	0	0	0	0
3142		Реконструкція та реставрація інших об'єктів	0	0	0	0	0	0	0	0	0	0	0	0
		УСЬОГО	2 343 435	473 080	473 080	2 816 515	2 852 219	107 000	107 000	2 959 219	3 420 177	100 000	0	3 520 177

2) надання кредитів за кодами Класифікації кредитування бюджету у 2017 - 2019 роках:

(грн)

2017 рік (факт)	2018 рік (затверджено)	2019 рік (проект)

Код класифікації кредитування бюджету	Найменування	2017 рік (звіт)		2018 рік (затверджено)		2019 рік (проект)							
		загальний фонд	спеціальний фонд	загальний фонд	спеціальний фонд	загальний фонд	спеціальний фонд						
1		3	4	5	6	7	8	9	10	11	12	13	14
	УСЬОГО	0	0	0	0	0	0	0	0	0	0	0	0

3) витрати за кодами Економічної класифікації витратів бюджету у 2020 - 2021 роках:

(грн)

Код Економічної класифікації витратів бюджету	Найменування	2020 рік (проект)				2021 рік (проект)				
		загальний фонд	спеціальний фонд	у тому числі бюджет розвитку	разом (3+4)	загальний фонд	спеціальний фонд	у тому числі бюджет розвитку	разом (7+8)	
1		2	3	4	5	6	7	8	9	10
2111	Заробітна плата	2 432 618	0	0	0	2 432 618	2 617 497	0	0	2 617 497
2120	Нарахування на оплату праці	535 176	0	0	0	535 176	575 849	0	0	575 849
2210	Предмети, матеріали, обладнання та інвентар	1 10 880	0	0	0	1 10 880	1 16 424	0	0	1 16 424
2220	Медикаменти та перев'язувальні матеріали	153 120	0	0	0	153 120	160 776	0	0	160 776
2240	Оплата послуг (крім комунальних)	130 289	0	0	0	130 289	136 803	0	0	136 803
2250	Витрати на відрахування	10 478	0	0	0	10 478	8 328	0	0	8 328
2272	Оплата водопостачання та водовідведення	1 398	0	0	0	1 398	1 481	0	0	1 481
2274	Оплата електроенергії	35 653	0	0	0	35 653	39 273	0	0	39 273
2276	Оплата природного газу	308 800	0	0	0	308 800	317 800	0	0	317 800
2730	Інші виплати населенню	0	0	0	0	0	222	0	0	222
3110	Приймання обслуговування і предмети довгострокового користування	0	105 800	0	0	105 800	0	0	0	110 880
3132	Капітальний ремонт інших об'єктів	0	0	0	0	0	0	0	0	0
3142	Реконструкція та реставрація інших об'єктів	0	0	0	0	0	0	0	0	0
	УСЬОГО	3 718 623	105 800	0	0	3 824 223	3 974 453	110 880	0	4 085 333

4) надання кредитів за кодами Класифікації кредитування бюджету у 2020 - 2021 роках:

(грн)

Код Класифікації кредитування бюджету	Найменування	2017 рік (звіт)		2018 рік (затверджено)		2019 рік (проект)				
		загальний фонд	спеціальний фонд	загальний фонд	спеціальний фонд	загальний фонд	спеціальний фонд			
1		2	3	4	5	6	7	8	9	10
	УСЬОГО	0	0	0	0	0	0	0	0	0

7. Витрати за напрямками використання бюджетних коштів:

1) витрати за напрямками використання бюджетних коштів у 2017 - 2019 роках:

(грн)

№ з/п	Напрямок використання бюджетних коштів	2017 рік (звіт)				2018 рік (затверджено)				2019 рік (проект)				
		загальний фонд	спеціальний фонд	у тому числі бюджет розвитку	разом (3+4)	загальний фонд	спеціальний фонд	у тому числі бюджет розвитку	разом (7+8)	загальний фонд	спеціальний фонд	у тому числі бюджет розвитку	разом (11+12)	
1		2	3	4	5	6	7	8	9	10	11	12	13	14
	УСЬОГО	0	0	0	0	0	0	0	0	0	0	0	0	0

2) витрати за напрямками використання бюджетних коштів у 2020 - 2021 роках:

(грн)

№ з/п	Назва показателя бюджетных средств	2020 рік (проект)				2021 рік (проект)				
		загальний фонд	спеціальний фонд	у тому числі бюджет розвитку	разом (3+4)	загальний фонд	спеціальний фонд	у тому числі бюджет розвитку	разом (7+8)	
1	2	3	4	5	6	7	8	9	10	
	УСЬОГО				0				0	

8. Регулятивні показники бюджетної програми «Інфраструктура»:

1) регулятивні показники бюджетної програми «Інфраструктура» у 2017 - 2019 роках:

№ з/п	Показники	Одиниця виміру	Джерело інформації	2017 рік (звіт)				2018 рік (за підсумком)				2019 рік (проект)	
				загальний фонд	спеціальний фонд	разом (5+6)	загальний фонд	спеціальний фонд	разом (8+9)	загальний фонд	спеціальний фонд	разом (11+12)	
1	2	3	4	5	6	7	8	9	10	11	12	13	
1	кількість ліжок в денних стаціонарах	од.	мережа	12	0	12	12	0	12	14	0	14	
2	кількість ліжок в денних стаціонарах	од.	мережа	12	0	12	12	0	12	14	0	14	
3	кількість ліжок в денних стаціонарах	од.	мережа	12	0	12	12	0	12	14	0	14	
4	кількість ліжок в денних стаціонарах	од.	мережа	12	0	12	12	0	12	14	0	14	
5	кількість ліжок в денних стаціонарах	од.	мережа	12	0	12	12	0	12	14	0	14	
6	кількість ліжок в денних стаціонарах	од.	мережа	12	0	12	12	0	12	14	0	14	
7	кількість ліжок в денних стаціонарах	од.	мережа	12	0	12	12	0	12	14	0	14	
8	кількість ліжок в денних стаціонарах	од.	мережа	12	0	12	12	0	12	14	0	14	
9	кількість ліжок в денних стаціонарах	од.	мережа	12	0	12	12	0	12	14	0	14	
10	кількість ліжок в денних стаціонарах	од.	мережа	12	0	12	12	0	12	14	0	14	
11	кількість ліжок в денних стаціонарах	од.	мережа	12	0	12	12	0	12	14	0	14	

2) регулятивні показники бюджетної програми «Інфраструктура» у 2020 - 2021 роках:

№ з/п	Показники	Одиниця виміру	Джерело інформації	2020 рік (проект)			2021 рік (проект)		
				загальний фонд	спеціальний фонд	разом (5+6)	загальний фонд	спеціальний фонд	разом (8+9)
1	2	3	4	5	6	7	8	9	10
1	кількість ліжок в денних стаціонарах	од.	мережа	14	0	14	14	0	14
2	кількість ліжок в денних стаціонарах	од.	мережа	14	0	14	14	0	14
3	кількість ліжок в денних стаціонарах	од.	мережа	14	0	14	14	0	14
4	кількість ліжок в денних стаціонарах	од.	мережа	14	0	14	14	0	14
5	кількість ліжок в денних стаціонарах	од.	мережа	14	0	14	14	0	14
6	кількість ліжок в денних стаціонарах	од.	мережа	14	0	14	14	0	14
7	кількість ліжок в денних стаціонарах	од.	мережа	14	0	14	14	0	14
8	кількість ліжок в денних стаціонарах	од.	мережа	14	0	14	14	0	14
9	кількість ліжок в денних стаціонарах	од.	мережа	14	0	14	14	0	14
10	кількість ліжок в денних стаціонарах	од.	мережа	14	0	14	14	0	14
11	кількість ліжок в денних стаціонарах	од.	мережа	14	0	14	14	0	14

9. Структура валютних на одлізку праці:

(грн)

Найменування	2017 рік (звіт)		2018 рік (затверджено)		2019 рік (проект)		2020 рік (проніоз)		2021 рік (проніоз)	
	загальний фонд	спеціальний фонд	загальний фонд	спеціальний фонд	загальний фонд	спеціальний фонд	загальний фонд	спеціальний фонд	загальний фонд	спеціальний фонд
1	2	3	4	5	6	7	8	9	10	11
Обсяг кредиту виплати	1 143 265	0	1 199 250	0	1 522 044	0	1 665 116	0	1 791 665	0
у т.ч. за тарифними та подовбними оплатами	1 143 265	0	1 199 248	0	1 522 044	0	1 665 116	0	1 791 665	0
стипендіальні доплати та надбавки	32 594	0	123 738	0	437 664	0	478 804	0	515 193	0
Прочі	217 698	0	96 858	0	175 935	0	192 473	0	207 101	0
Матеріальне допомога	67 177	0	91 674	0	87 957	0	96 225	0	103 538	0
Інші виплати	0	0	16 080	0	0	0	0	0	0	0
у т.ч. шкільна надбавка за відвідування	0	0	0	0	0	0	0	0	0	0
у т.ч. шкільна грошова винагорода	0	0	0	0	0	0	0	0	0	0
у т.ч. допомога на оздоровлення	0	0	0	0	0	0	0	0	0	0
Усього	1 480 724	0	1 527 600	0	2 223 600	0	2 432 518	0	2 617 497	0
у тому числі оплата праці штатних працівників за загальним фондом, що втрачено також у спеціальному фонді	X	X	X	X	X	X	X	X	X	X

16. Чисельність зайнятих у бюджетних установах:

№ з/п	Категорія працівників	2017 рік (звіт)		2018 рік (план)		2019 рік (проект)		2020 рік		2021 рік		
		загальний фонд	спеціальний фонд	загальний фонд	спеціальний фонд	загальний фонд	спеціальний фонд	загальний фонд	спеціальний фонд	загальний фонд	спеціальний фонд	
1	2	3	4	5	6	7	8	9	10	11	12	
1	528 - інші працівники	3,0	1,0	0	3,0	1,0	0	0	2,0	0	2,0	0
2	529 - Студенти	0,0	0,0	0	0,0	0	0	0	0,0	0	0,0	0
3	590 - Ліквіди	10,5	10,0	0	7,0	6,0	0	0	7,0	0	7,0	0
4	661 - Середня шкільна першоклас	14,0	13,0	0	14,0	12,0	0	0	13,0	0	13,0	0
5	692 - Матеріальна шкільна першоклас	6,0	4,5	0	6,0	4,5	0	0	4,5	0	4,5	0
6	Усього штатних працівників за загальним фондом	33,5	28,5	0	30,0	23,5	0	0	26,5	0	26,5	0
7	у тому числі оплата праці штатних працівників що втрачено також у спеціальному фонді	X	X	X	X	X	X	X	X	X	X	X

11. Міжбюджетні/внутрішні програми, які виконуються в межах бюджетної програми/лінійної програми:

1) міжбюджетні/внутрішні програми, які виконуються в межах бюджетної програми/лінійної програми у 2017 - 2019 роках:

(грн)

№ з/п	Найменування міжбюджетної/внутрішньої програми	Коди та види дозвільних заходів	2017 рік (звіт)		2018 рік (план)		2019 рік (проект)		2020 рік		2021 рік (проект)	
			загальний фонд	спеціальний фонд	загальний фонд	спеціальний фонд	загальний фонд	спеціальний фонд	загальний фонд	спеціальний фонд	загальний фонд	спеціальний фонд
1	2	3	4	5	6	7	8	9	10	11	12	
	УСЖО											

2) міжбюджетні/внутрішні програми, які виконуються в межах бюджетної програми/лінійної програми у 2020 - 2021 роках:

(грн)

№ з/п	Найменування міжбюджетної/внутрішньої програми	Коди та види дозвільних заходів	2020 рік (проніоз)		2021 рік (проніоз)	
			загальний фонд	спеціальний фонд	загальний фонд	спеціальний фонд

1	2	3	4	5	6	7	8	9
УСЬОГО					0			0

12. Об'єкти, які виконуються в межах бюджетної програми/лінійної програми за рахунок коштів бюджету розвитку у 2017 - 2019 роках:

(грн)

Найменування об'єкта відповідно до простроєно-кошторисної документації	Строк реалізації об'єкта (рік початку і завершення)	Загальна вартість об'єкта	2017 рік (звіт)		2018 рік (затверджено)		2019 рік (проект)		2020 рік (прогноз)		2021 рік (прогноз)	
			спеціальний фонд (бюджет розвитку)	рівень бюджетної готовності об'єкта на кінець бюджетного періоду, %	спеціальний фонд (бюджет розвитку)	рівень бюджетної готовності об'єкта на кінець бюджетного періоду, %	спеціальний фонд (бюджет розвитку)	рівень бюджетної готовності об'єкта на кінець бюджетного періоду, %	спеціальний фонд (бюджет розвитку)	рівень бюджетної готовності об'єкта на кінець бюджетного періоду, %	спеціальний фонд (бюджет розвитку)	рівень бюджетної готовності об'єкта на кінець бюджетного періоду, %
1	2	3	4	5	6	7	8	9	10	11	12	13
УСЬОГО												

13. Аналіз результатів досягнутих вислідок використання коштів загального фонду бюджету у 2017 році, отримувани результати у 2018 році, об'єднування необхідності перебування витрат кредитів на 2019 - 2021 роки

14. Бюджетні зобов'язання у 2017 - 2019 роках:

1) кредиторська зобов'язаність місцевого бюджету у 2017 році:

(грн)

Код Єдиного/класифікатори видатків бюджету / код Класифікації кредитування	Найменування	Затверджено з урахуванням зміни	Касові видатки/надавши кредитів	Кредиторська зобов'язаність на початок минулого бюджетного періоду	Кредиторська зобов'язаність на кінець минулого бюджетного періоду	Зміна кредиторської зобов'язаності (6-5)	Погоджено кредиторську зобов'язаність за рахунок коштів		Бюджетні зобов'язання (4+6)
							загального фонду	спеціального фонду	
1	2	3	4	5	6	7	8	9	10
2111	Заробітна плата	1 594 400	1 460 723	0	0	0	0	0	1 460 723
2120	Нарахування на оплату праці	389 200	311 940	0	0	0	0	0	311 940
2210	Транспортні матеріали, обладнання та інвентар	135 200	135 134	0	0	0	0	0	135 134
2220	Медикаменти та перев'язувальні матеріали	76 600	76 435	0	0	0	0	0	76 435
2240	Оплата послуг (крім комунальних)	155 943	152 675	0	0	0	0	0	152 675
2250	Видатки на відраження	11 700	11 700	0	0	0	0	0	11 700
2271	Оплата теплопостачання	0	0	0	0	0	0	0	0
2272	Оплата водопостачання та водовідведення	700	677	0	0	0	0	0	677
2273	Оплата електроенергії	24 300	20 737	0	0	0	0	0	20 737
2274	Оплата природного газу	202 100	173 154	0	0	0	0	0	173 154
2282	Окремі заходи по реалізації державних (регіональних) програм, не віднесені до заходів розвитку	0	0	0	0	0	0	0	0
2770	Інші виплати населенню	130	129	0	0	0	0	0	129
2800	Інші поточні видатки	500	131	0	0	0	0	0	131
УСЬОГО	УСЬОГО	2 690 773	2 343 435	0	0	0	0	0	2 343 435

2) кредиторська зобов'язаність місцевого бюджету у 2018 - 2019 роках:

(грн)

2018 рік	2019 рік
----------	----------

Код Економічного класифікатора вказівки бюджету / код Класифікатора кредитування бюджету	Найменування	за відомості привласнення	кредиторська заборгованість в на початок поточного бюджетного періоду	Підприємства погасити кредиторської заборгованості за рахунок коштів загального фонду		Спеціалізованого фонду		очікуваний поточний зобов'язаль (3-5)	Граничний обсяг	можлива кредиторська заборгованість в на початок поточного бюджетного періоду (4-5 -а)	Підприємства погасити кредиторської заборгованості за рахунок коштів загального фонду		Спеціалізованого фонду		очікуваний поточний зобов'язаль (8-10)
				загального фонду	спеціалізованого фонду	загального фонду	спеціалізованого фонду				загального фонду	спеціалізованого фонду			
1	2	3	4	5	6	7	8	9	10	11	12	13	14	15	
2131	Заробітна плата	1 527 600	0	0	0	1 527 600	2 223 600	0	0	0	2 223 600	0	0	2 223 600	
2120	Надання послуг	337 250	0	0	0	337 250	489 192	0	0	0	489 192	0	0	489 192	
2210	Предмети, матеріали, обладнання та інвентар	176 931	0	0	0	176 931	105 000	0	0	0	105 000	0	0	105 000	
2220	Матеріали та перевезення матеріалів	157 000	0	0	0	157 000	145 000	0	0	0	145 000	0	0	145 000	
2240	Оплата послуг (крім комунальних)	286 043	0	0	0	286 043	123 380	0	0	0	123 380	0	0	123 380	
2250	Відплата на відрахування	19 080	0	0	0	19 080	9 151	0	0	0	9 151	0	0	9 151	
2272	Оплата відшкодування та відновлення	1 600	0	0	0	1 600	1 292	0	0	0	1 292	0	0	1 292	
2273	Оплата електроенергії	30 400	0	0	0	30 400	32 362	0	0	0	32 362	0	0	32 362	
2274	Оплата транспортних засобів	315 985	0	0	0	315 985	290 800	0	0	0	290 800	0	0	290 800	
2282	Окремі заходи по реалізації державних (регіональних) програм, не віднесені до програм, не віднесені до заходів розв'язку	0	0	0	0	0	0	0	0	0	0	0	0	0	
2730	Інші виплати нероз'яснено	130	0	0	0	130	200	0	0	0	200	0	0	200	
2800	Інші поточні виплати	200	0	0	0	200	200	0	0	0	200	0	0	200	
	Усього	2 852 219	0	0	0	2 852 219	3 420 177	0	0	0	3 420 177	0	0	3 420 177	

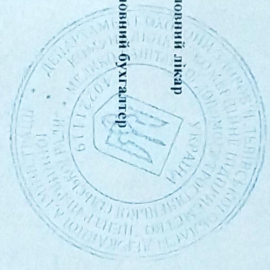
3) дебіторська заборгованість у 2017 - 2018 роках:

(грн)


Код Економічного класифікатора вказівки бюджету / код Класифікатора кредитування бюджету	Найменування	Затверджено з урахуванням змін	Касові виплати/ надання кредитів		Дебіторська заборгованість на 01.01.2017	Дебіторська заборгованість на 01.01.2018	Очікувана дебіторська заборгованість на 01.01.2019	Причини виникнення заборгованості	Важкі заходи щодо ліквідації заборгованості
			4	5					
1	2	3	4	5	6	7	8	9	
2111	Заробітна плата	1 584 400	1 460 723	0	0	0	0	0	
2120	Надання послуг на оплату податків	389 200	311 940	0	0	0	0	0	
2210	Предмети, матеріали, обладнання та інвентар	135 200	135 134	0	0	0	0	0	
2240	Матеріали та перевезення матеріалів	76 600	76 435	0	0	0	0	0	
2240	Оплата послуг (крім комунальних)	155 943	152 675	0	0	0	0	0	
2250	Відплата на відрахування	11 700	11 700	0	0	0	0	0	
2272	Оплата водопостачання та водовідведення	700	677	0	0	0	0	0	
2273	Оплата електроенергії	24 300	20 737	0	0	0	0	0	
2274	Оплата транспортних засобів	202 100	173 194	0	0	0	0	0	
2282	Окремі заходи по реалізації державних (регіональних) програм, не віднесені до заходів розв'язку	0	0	0	0	0	0	0	
2730	Інші поточні виплати	130	129	0	0	0	0	0	
2800	Інші поточні виплати	500	131	0	0	0	0	0	
	Усього	2 890 773	2 343 435	0	0	0	0	0	

4) аналіз управління бюджетними зобов'язаннями та пропозиції щодо упорядкування бюджетних зобов'язань у 2019 році.

15. Підстави та обґрунтування видатків спеціального фонду на 2019 рік та на 2020 - 2021 роки за рахунок надходжень до спеціального фонду, аналіз результатів, досягнутих
наслідком використання коштів спеціального фонду бюджету у 2017 році, та очікувані результати у 2018 році.



Головний інспектор
Головний бухгалтер



(підпис)

Гузар П.О.
(прізвище та ініціали)
Николюшина Д.С.
(прізвище та ініціали)

БЮДЖЕТНИЙ ЗАПИТ на 2017-2021 роки ідентифікаційний (форма 2019-2)

1. **1. Проєктна чиєчка сільськогосподарської продукції** (на виконання планування розвитку сільського господарства) (0911)
(код Типової класифікації видатків та доходів органів місцевого самоврядування)
2. Кошти на підтримку економічних підприємств "ІНМАС-ГР" (на виконання видаткової лінійної бюджетної програми) (091101)
(код Типової класифікації видатків та доходів органів місцевого самоврядування)
2. **Підвищення місцевих доходів з мисливського, лісового, охоронного, доглядного, дозвільного, фінансування діяльності державних підприємств, підприємств державного господарства, підприємств державного підприємства, підприємств державного підприємства** (09110102010102)

(назва бюджетної програми/лінійної програми - Типовий програмний класифікатор видатків та доходів органів місцевого самоврядування) (бюджетні)

(код Програмної класифікації видатків та доходів органів місцевого самоврядування)

4. **Міста та райони бюджетної програми/лінійної програми на 2017 - 2021 роки**
 1) міста бюджетної програми/лінійної програми, строки її реалізації:
 Підвищення рівня надання медичної допомоги та березневий заборів і наслідки
- 2) **райони бюджетної програми/лінійної програми:**
 Забезпечення доступності та надання заборів на різних стадіях та надання первинної медичної допомоги
- 3) **наслідки реалізації бюджетної програми/лінійної програми:**
 бюджетний кодекс України; Наказ Міністерства фінансів України та Міністерства охорони здоров'я № 283/437 від 26.05.2010 року "Про затвердження Типового переліку бюджетних програм та суб'єктів їх виконання із виконання для місцевих бюджетів в галузі "Охорона здоров'я", наказ Міністерства фінансів України від 17.07.2015 року № 648 (з редакції наказу Міністерства фінансів України від 17.07.2018 року № 617)
5. **Надійшли на виконання бюджетної програми/лінійної програми:**
 1) надійшли на виконання бюджетної програми/лінійної програми у 2017 - 2019 роках

(грн)

Код	Найменування	2017 рік (звіт)					2018 рік (затверджено)					2019 рік (проєкт)			
		загальний фонд	спеціальний фонд	у тому числі бюджет розвитку	район (3+4)	загальний фонд	спеціальний фонд	у тому числі бюджет розвитку	район (7-8)	загальний фонд	спеціальний фонд	у тому числі бюджет розвитку	район (11+12)		
1	2	3	4	5	6	7	8	9	10	11	12	13	14		
	Надійшли на виконання бюджету	1 156 081	X	X	1 156 081	1 446 893	X	X	1 446 893	1 430 116	X	X	1 430 116		
	Витрати на виконання бюджетних установ (розширити за видами надходжень)	X	0	0	0	X	0	0	0	X	0	0	0		
25010100	Витрати на надання бюджетних установ	X	0	0	0	X	0	0	0	X	0	0	0		
25010200	Надійшли на виконання бюджетних установ від державної (осередкової) діяльності	X	0	0	0	X	0	0	0	X	0	0	0		
25010300	Витрати на оренду майна бюджетних установ	X	0	0	0	X	0	0	0	X	0	0	0		
25010400	Надійшли на виконання бюджетних установ від реалізації в установчому порядку майна (організмів нерухомого майна)	X	0	0	0	X	0	0	0	X	0	0	0		
25020100	Бюджетні внески: Гранти та дотримання	X	0	0	0	X	0	0	0	X	0	0	0		
25020200	Кошти, що отримують бюджетні установи від підприємств, організацій, фізичних осіб та від інших бюджетних установ для виконання цільових заходів, у тому числі заходів з відшкодування для суспільних потреб земельних ділянок та розміщення на них інших об'єктів	X	0	0	0	X	0	0	0	X	0	0	0		
25020300	Кошти, що отримують від розширення та професійно-технічної навчальних закладів від розміщення на депозитах тимчасово вільних бюджетних коштів, отриманих за надання платних послуг, якщо такими закладами законом надано відповідне право, кошти, що отримують державні і комунальні підприємства зборів зазвичай на початок періоду	X	0	0	0	X	0	0	0	X	0	0	0		
401201		X	0	0	0	X	0	0	0	X	0	0	0		
602100		X	0	0	0	X	0	0	0	X	0	0	0		

1	2	3	4	5	6	7	8	9	10
	УСЬОГО				0				0

7. Витрати за напрямками використання бюджетних коштів:

1) витрати за напрямками використання бюджетних коштів у 2017 - 2019 роках:

№ з/п	Напрями використання бюджетних коштів	2017 рік (звіт)				2018 рік (затверджено)				2019 рік (проект)				
		загальний фонд	спеціальний фонд	у тому числі бюджет розвитку	разом (3+4)	загальний фонд	спеціальний фонд	у тому числі бюджет розвитку	разом (7+8)	загальний фонд	спеціальний фонд	у тому числі бюджет розвитку	разом (11+12)	
1	2	3	4	5	6	7	8	9	10	11	12	13	14	
	УСЬОГО				0				0					0

2) витрати за напрямками використання бюджетних коштів у 2020 - 2021 роках:

№ з/п	Напрями використання бюджетних коштів	2020 рік (прогноз)					2021 рік (прогноз)				
		загальний фонд	спеціальний фонд	у тому числі бюджет розвитку	разом (3+4)	загальний фонд	спеціальний фонд	у тому числі бюджет розвитку	разом (7+8)		
1	2	3	4	5	6	7	8	9	10		
	УСЬОГО				0				0		

8. Результативні показники бюджетної програми/лінійної програми:

1) результативні показники бюджетної програми/лінійної програми у 2017 - 2019 роках:

№ з/п	Показники	Одиниця виміру	Джерело інформації	2017 рік (звіт)		2018 рік (затверджено)		2019 рік (проект)	
				загальний фонд	спеціальний фонд	загальний фонд	спеціальний фонд	загальний фонд	спеціальний фонд
1	2	3	4	5	6	7	8	9	10
1	затрат	олд	штатний розпис	12,5	0	12,5	0,0	12,5	0,0
2	кількість штатних одиниць	олд	штатний розпис	8,0	0	8,0	0,0	8,0	0,0
3	кількість установ	олд	планова мережа	0,0	0	0,0	0,0	0,0	0,0
4	продукту	трис олд	стат. Звіт	17,8	0	17,8	0,0	9,8	0,0
5	кількість вилучувачів середнього медичного персоналу	трис олд	стат. Звіт	0,0	0	0,0	0,0	17,2	0,0
6	ефективності	олд	стат. Звіт	2094,0	0	2094,0	0,0	1400,0	0,0
7	середня кількість вилучувачів на одну штатну посаду середнього медичного персоналу	олд	стат. Звіт	2,4	0	2,4	0,0	2,3	0,0
8	середня вартість одного вилучувача	грн	бухгалтерський звіт	0,0	0	0,0	0,0	2,91	0,0
9	якості	відс.		0,0	0	0,0	0,0	0,0	0,0
10	динаміка рівня виявлення захворювань на різних стадіях	відс.		0,0	0	0,0	0,0	0,0	0,0

2) результативні показники бюджетної програми/лінійної програми у 2020 - 2021 роках:

№ з/п	Показники	Одиниця виміру	Джерело інформації	2020 рік (прогноз)		2021 рік (прогноз)	
				загальний фонд	спеціальний фонд	загальний фонд	спеціальний фонд
1	2	3	4	5	6	7	8
	затрат			0,0	0,0	0,0	0,0

№ з/п	Категорія працівників	2017 рік (звіт)		2018 рік (звіт)		2018 рік (заплановано)		2019 рік (проект)		2020 рік (проект)		2021 рік (проект)	
		затверд. жєно	фактич. зайняті	затверд. жєно	фактич. зайняті	затверд. жєно	фактич. зайняті	затверд. жєно	фактич. зайняті	затверд. жєно	фактич. зайняті	затверд. жєно	фактич. зайняті
2	кількість штатних одиниць	0,0		10,5		0,0		10,5	105,0	0,0		105,0	
3	кількість установ	0,0		7,0		0,0		7,0	7,0	0,0		7,0	
4	кількість відділень середнього медичного персоналу	0,0		17,2		0,0		17,2	17,2	0,0		17,2	
5	середня кількість вьдвльвань на одну штатну посаду середнього медичного персоналу	0,0		2457,0		0,0		2457,0	2457,0	0,0		2457,0	
6	середня вартість одного вьдвльвання	грн		3,07		0,00		3,07	3,22	0,0		3,22	
7	динаміка рівня виявлення захворювань на різних стадіях	відс		0,0		0,0		0,0	0,0	0,0		0,0	

9. Структура вьдвльвань на оплату праці:

Найменування	2017 рік (звіт)		2018 рік (затверджено)		2019 рік (проект)		2020 рік (проект)		2021 рік (проект)	
	затверд. фонд	спеціальний фонд	затверд. фонд	спеціальний фонд	затверд. фонд	спеціальний фонд	затверд. фонд	спеціальний фонд	затверд. фонд	спеціальний фонд
Обов'язкові вьдвльвання	445 890	3	336 284	4	546 192	6	597 534	8	642 946	10
У т.ч. За тарифними та посадовими окладами	445 890		336 284		546 192		597 534		642 946	
Стимулюючі доплатами та надбавки	13 254		43 550		145 656		159 347		171 457	
Премії	76 201		35 378		64 442		70 500		75 858	
Матеріальна допомога	28 227		26 488		32 210		35 238		37 917	
Інші вьдвльвання	0		6 000		0		0		0	
У т.ч. щомісячна надбавка за вислугу років	0		0		0		0		0	
У т.ч. щорічна грошова винагорода	0		0		0		0		0	
У т.ч. допомога на оздоровлення	0		0		0		0		0	
УСЬОГО	563 572		447 700		788 500		862 619		928 178	
У тому числі: оплата праці штатних одиниць за загальним фондом, що враховані також у спеціальному фонді	X		X		X		X		X	

10. Чисельність зайнятих у бюджетних установах:

№ з/п	Категорія працівників	2017 рік (звіт)		2018 рік (звіт)		2018 рік (заплановано)		2019 рік (проект)		2020 рік (проект)		2021 рік (проект)	
		затверд. жєно	фактич. зайняті	затверд. жєно	фактич. зайняті	затверд. жєно	фактич. зайняті	затверд. жєно	фактич. зайняті	затверд. жєно	фактич. зайняті	затверд. жєно	фактич. зайняті
1	538 - Інші працівники	0,0	0,0	0,0	0,0	0,0	0,0	0,0	0,0	0,0	0,0	0,0	
2	559 - Спеціалісти	0,0	0,0	0,0	0,0	0,0	0,0	0,0	0,0	0,0	0,0	0,0	
3	560 - Лікари	0,0	0,0	0,0	0,0	0,0	0,0	0,0	0,0	0,0	0,0	0,0	
4	561 - Середній медичний персонал	8,5	7,0	0,0	0,0	8,5	6,5	7,0	0,0	7,0	0,0	0,0	
5	562 - Молодший медичний персонал	4,0	3,5	0,0	0,0	4,0	3,5	0,0	3,5	0,0	0,0	0,0	
6	УСЬОГО штатних одиниць	12,5	10,5	0,0	0,0	12,5	10,0	0,0	10,5	0,0	10,5	0,0	
7	з них: штатні одиниці, що враховані також у спеціальному фонді	X	X	X	X	X	X	X	X	X	X	X	

11. Місцеві/регіональні програми, які виконуються в межах бюджетної програми/підпрограми:

1) місцеві/регіональні програми, які виконуються в межах бюджетної програми/підпрограми у 2017 - 2019 роках:

(грн)

Копії та ящики

2017 рік (звіт)

2018 рік (затверджено)

2019 рік (проект)

2274	Оплата природного газа	229 600	62 431	0	0	0	0	0	0	0	0	162 431
2282	Окремі заходи по реалізації державних (регіональних) програм, не віднесені до заходів розвитку	0	0	0	0	0	0	0	0	0	0	0
2730	Інші виплати населенню	10	1	0	0	0	0	0	0	0	0	1
2800	Інші поточні виплати УСРГО	2 000	154	0	0	0	0	0	0	0	0	154
	УСРГО	1 383 700	1 156 081	0	0	0	0	0	0	0	0	1 156 081

2) кредиторська заборгованість місцевого бюджету у 2018 - 2019 роках:

(грн)

Код Економічного класифікації видатків бюджету / код Класифікації кредитувачия бюджету	Найменування	затверджені призначення	кредиторська заборгованість в на початок поточного бюджетного періоду	2018 рік			Граничний обсяг	можлива кредиторська заборгованість в на початок п'ятирічного бюджетного періоду (4-5-6)	2019 рік		
				підприємств погасити за рахунок коштів загального фонду	спеціального фонду	обсяг витрат поточних заборговань (3-5)			підприємств погасити за рахунок коштів загального фонду	спеціального фонду	обсяг витрат поточних заборговань (8-10)
1	2	3	4	5	6	7	8	9	10	11	12
2111	Заробітна плата	447 700	0	0	0	447 700	788 500	0	0	0	788 500
2120	Нарахування на оплату праці	122 000	0	0	0	122 000	212 895	0	0	0	212 895
2210	Предмети, матеріали, обладнання та інвентар	44 500	0	0	0	44 500	34 000	0	0	0	34 000
2220	Мебляменти та переа зрувальні матеріали	73 500	0	0	0	73 500	50 000	0	0	0	50 000
2240	Оплата послуг (крім комунальних)	431 381	0	0	0	431 381	80 445	0	0	0	80 445
2250	Відатки на відраджень-ня	4 980	0	0	0	4 980	0	0	0	0	0
2272	Оплата водопостачання та водовідведення	17 200	0	0	0	17 200	0	0	0	0	0
2273	Оплата електроенергії	305 530	0	0	0	305 530	12 626	0	0	0	12 626
2274	Оплата природного газу	0	0	0	0	0	251 542	0	0	0	251 542
2282	Окремі заходи по реалізації державних (регіональних) програм, не віднесені до заходів розвитку	100	0	0	0	100	0	0	0	0	0
2730	Інші виплати населенню	0	0	0	0	0	10	0	0	0	10
2800	Інші поточні виплати УСРГО	1 446 893	0	0	0	1 446 893	1 430 118	0	0	0	1 430 118

3) дебиторська заборгованість у 2017 - 2018 роках:

(грн)

Код Економічного класифікації видатків бюджету / код Класифікації кредитування	Найменування	затверджено з урахуванням зміни	2018 рік			Очікувана дебиторська заборгованість на 01.01.2019	Причини виникнення заборгованості	Вжиті заходи щодо ліквідації заборгованості						
			Заробітна плата <th rowspan="2">Нарахування на оплату праці <th rowspan="2">Предмети, матеріали, обладнання та інвентар <th rowspan="2">Мебляменти та переа зрувальні матеріали <th rowspan="2">Оплата послуг (крім комунальних) <th rowspan="2">Відатки на відраджень-ня <th rowspan="2">Оплата водопостачання та водовідведення <th rowspan="2">Оплата електроенергії <th rowspan="2">Оплата природного газу </th></th></th></th></th></th></th></th>	Нарахування на оплату праці <th rowspan="2">Предмети, матеріали, обладнання та інвентар <th rowspan="2">Мебляменти та переа зрувальні матеріали <th rowspan="2">Оплата послуг (крім комунальних) <th rowspan="2">Відатки на відраджень-ня <th rowspan="2">Оплата водопостачання та водовідведення <th rowspan="2">Оплата електроенергії <th rowspan="2">Оплата природного газу </th></th></th></th></th></th></th>	Предмети, матеріали, обладнання та інвентар <th rowspan="2">Мебляменти та переа зрувальні матеріали <th rowspan="2">Оплата послуг (крім комунальних) <th rowspan="2">Відатки на відраджень-ня <th rowspan="2">Оплата водопостачання та водовідведення <th rowspan="2">Оплата електроенергії <th rowspan="2">Оплата природного газу </th></th></th></th></th></th>				Мебляменти та переа зрувальні матеріали <th rowspan="2">Оплата послуг (крім комунальних) <th rowspan="2">Відатки на відраджень-ня <th rowspan="2">Оплата водопостачання та водовідведення <th rowspan="2">Оплата електроенергії <th rowspan="2">Оплата природного газу </th></th></th></th></th>	Оплата послуг (крім комунальних) <th rowspan="2">Відатки на відраджень-ня <th rowspan="2">Оплата водопостачання та водовідведення <th rowspan="2">Оплата електроенергії <th rowspan="2">Оплата природного газу </th></th></th></th>	Відатки на відраджень-ня <th rowspan="2">Оплата водопостачання та водовідведення <th rowspan="2">Оплата електроенергії <th rowspan="2">Оплата природного газу </th></th></th>	Оплата водопостачання та водовідведення <th rowspan="2">Оплата електроенергії <th rowspan="2">Оплата природного газу </th></th>	Оплата електроенергії <th rowspan="2">Оплата природного газу </th>	Оплата природного газу
1	2	3	4	5	6	7	8	9						
2111	Заробітна плата	634 300	563 572	0	0	0								
2120	Нарахування на оплату праці	197 400	149 721	0	0	0								
2210	Предмети, матеріали, обладнання та інвентар	86 472	79 129	0	0	0								
2220	Мебляменти та переа зрувальні матеріали	72 500	70 800	0	0	0								
2240	Оплата послуг (крім комунальних)	142 118	117 824	0	0	0								
2250	Відатки на відраджень-ня	6 100	3 150	0	0	0								
2272	Оплата водопостачання та водовідведення	0	0	0	0	0								
2273	Оплата електроенергії	13 200	9 299	0	0	0								
2274	Оплата природного газу	229 600	162 431	0	0	0								

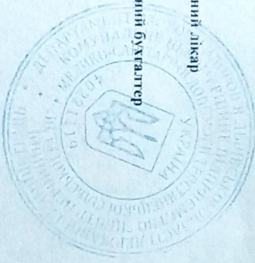
2282	Окремі заходи по реалізації державних (регіональних) програм, не віднесені до заходів розвитку	0	0	0	0	0	0	0	0	
2733	Інші виплати на освіту	13	1	0	0	0	0	0	0	
2800	Інші поточні видатки	2 000	154	0	0	0	0	0	0	
	Усього	1 393 700	1 156 081	0	0	0	0	0	0	


4) аналіз управління бюджетними добув'язаними та пролонгованими бюджетними добув'язаними у 2019 році.

15. Підстави та обґрунтування відатку спеціального фонду на 2019 рік та на 2020 - 2021 роки за рахунок надходжень до спеціального фонду, аналіз результатів досягнутих висхідних використання коштів спеціального фонду бюджету у 2017 році, та очікувані результати у 2018 році.

Головний лісвар

Головний бухгалтер




(підпис)

Гузар Л.О.

(прізвище та ініціали)

Николішин Д.С.

(прізвище та ініціали)

БЮДЖЕТНИЙ ЗАПИТ на 2017-2021 РОКИ індивідуальний (Форма 2019-2)

ЗАТВЕРДЖЕНО
Наказ Міністерства фінансів України
від 17 липня 2015 року № 648
(з редакції наказу) Міністерства фінансів України
від 17 липня 2018 року № 617)

1. **Поступовий членська рада Тростянецької об'єднаної територіальної громади**
(районів/міст/поселилищ міського бюджету)
2. **Комп'ютеризація інформатизація підприємств "ІНМС ДПС"**
(районів/міст/поселилищ міського бюджету)
3. **Первинна медична допомога населенню, що надається центрами первинної медичної (медико-санітарної) допомоги**
(районів/міст/поселилищ міського бюджету)

(0)(1)
(код Типової класифікації видатків та резервування місцевих бюджетів)
(0)(0)(1)(1)
(код Типової відомчої класифікації видатків та резервування місцевих бюджетів)
(0)(0)(1)(2)(1)(0)(1)

(рейсирование бюджетной программы/подпрограммы в плане Типового программного классификационного видатка та резервування місцевих бюджетів)
(код Програмної класифікації видатків та резервування місцевих бюджетів)

4. **Мета та завдання бюджетної програми/підпрограми на 2017 - 2021 роки**
1) **мета бюджетної програми/підпрограми, строки її реалізації:**
Зміцнення та поліпшення здоров'я населення шляхом забезпечення потреб населення у первинній медичній допомозі;
2) **завдання бюджетної програми/підпрограми:**
Забезпечення надання населенню первинної медичної допомоги за місцем проживання (перебування)
3) **підстави реалізації бюджетної програми/підпрограми:**
Бюджетний кодекс України, Наказ Міністерства фінансів України та Міністерства охорони здоров'я № 283/437 від 26.05.2010 року " Про затвердження Типового переліку бюджетних програм та результативні показники їх виконання для місцевих бюджетів в галузі " Охорона здоров'я " № 648 (у редакції наказу Міністерства фінансів України від 17.07.2015 року № 648)
5. **Надходження для виконання бюджетної програми/підпрограми:**
1) **надходження для виконання бюджетної програми/підпрограми у 2017 - 2019 роках**

(грн)

Код	Найменування	2017 рік (загт)					2018 рік (затверджено)					2019 рік (проект)			
		загальний фонд	спеціальний фонд	у тому числі бюджет розвитку	разом (3+4)	загальний фонд	спеціальний фонд	у тому числі бюджет розвитку	разом (7+8)	загальний фонд	спеціальний фонд	у тому числі бюджет розвитку	разом (11+12)		
1	2	3	4	5	6	7	8	9	10	11	12	13	14		
	Надходження із загального фонду Бюджету	1 244 619	X	X	1 244 619	1 736 140	X	X	1 736 140	2 006 739	X	X	2 006 739		
	Власні надходження бюджетних установ (розшифрувати за видами надходжень)	X	0	0	0	X	0	0	0	X	0	0	0		
250101000	Плата за послуги, що надаються бюджетними установами згідно з їх основною діяльністю	X	0	0	0	X	0	0	0	X	0	0	0		
250102000	Надходження бюджетних установ від додаткової (господарської) діяльності	X	0	0	0	X	0	0	0	X	0	0	0		
250103000	Плата за оренду майна бюджетних установ	X	0	0	0	X	0	0	0	X	0	0	0		
250104000	Надходження бюджетних установ від реалізації в установленому порядку майна (крім нерухомого майна)	X	0	0	0	X	0	0	0	X	0	0	0		
250201000	Благотворні внески, гранти та дарунки	X	0	0	0	X	0	0	0	X	0	0	0		
250202000	Кошти, що отримують установи від підприємств, організацій, фізичних осіб та від інших бюджетних установ для виконання цільових заходів. У тому числі заходів з відчуження для суцільних потреб земельних ділянок та розміщення на них інших об'єктів	X	0	0	0	X	0	0	0	X	0	0	0		
250203000	Кошти, що отримують вищі та професійно-технічні навчальні заклади від розміщення на депозітах тимчасово вільних бюджетних коштів, отриманих за надання платних послуг, якщо таким закладам законом надано відповідне право, кошти, що отримують державні і комунальні установи	X	0	0	0	X	0	0	0	X	0	0	0		
402101	На початок періоду	X	0	0	0	X	0	0	0	X	0	0	0		
602100	На початок періоду	X	0	0	0	X	0	0	0	X	0	0	0		

